Example

Beispiel für Tür

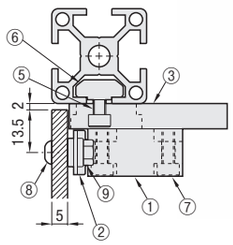



Bei Konsolentüren kann der Schalter horizontal oder vertikal montiert werden.

Beispiel für Profilrahmentür

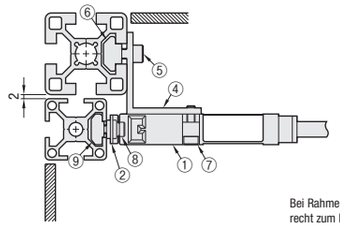



Bei Rahmentüren kann der Schalter nur senkrecht zum Rahmen montiert werden.

Ordering Example | **Teilenummer**

■Schlösser für Aluminiumprofile

HFLOCK

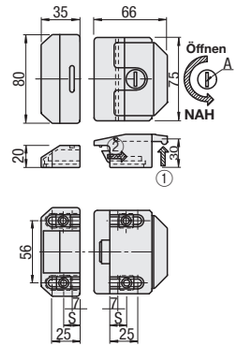

Zum Verschließen ① führen Sie den Schlüssel in A ein, und drehen Sie ihn um 180° gegen den Uhrzeigersinn.

Wird ① angehoben, wird ② zurückgezogen.

S: Bewegungsbereich von Spezialmuttern
7≤S≤25

Nicht geeignet für Schiebetüren

Ⓜ Werkstoff: EN AC-46100 äquiv.

Teilenummer		Profil (Serie)	Zubehör						Stückpreis	Mengen-Rabatt
Ausführung	Nr.		schraube		Mutter		Taste		1 ~ 9 Stk.	10~50
HFLOCK	5	HFS5	CBM6-20	4 Stück	Spezialmutter M6	4 Stück	Taste	2 Stk.		
	6	HFS6	CBM6-30							
	8	HFS8	CBM6-35							
	8-45	HFS8-45	CBM6-40							

Ordering Example | **Teilenummer**

HFLOCK5

Example ■Montagebeispiel für Profil

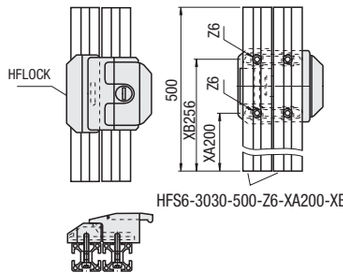

HFS6-3030-500-Z6-XA200-XB256

Änderungsbeispiele von Senkbohrungen auf Profilen für die Montage von HFLOCK

Profilrecht-eck	Anweisungen zu den Optionen	Stückz.
20	HFS5-2020-500-Z6-XA200-XB256	2
30	HFS6-3030-500-Z6-XA200-XB256	2
40	HFS8-4040-500-Z6-XA200-XB256	2
45	HFS8-4545-500-Z6-XA200-XB256	2

HFLOCK ist eine Arretierung für Aluminiumprofile. Die Arretierung wird mit den mitgelieferten Schrauben auf dem Profil mit Senkbohrung montiert, wie im oben gezeigten Änderungsbeispiel.