

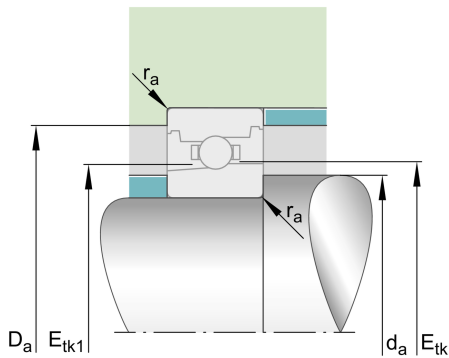
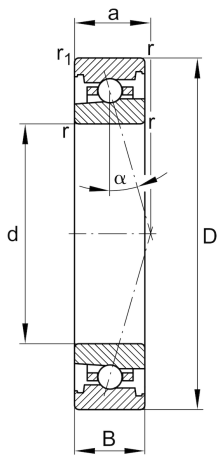
FAG

HS7004-E-T-P4S-UL

Hochgeschwindigkeits-Spindellager

Schaeffler Material-Nummer:
0384406790000Spindellager HS70...-E, angestellt, paar-
oder satzweise, Druckwinkel $\alpha = 25^\circ$,
eingeingte Toleranzen

Technische Informationen

**Temperaturbereich**

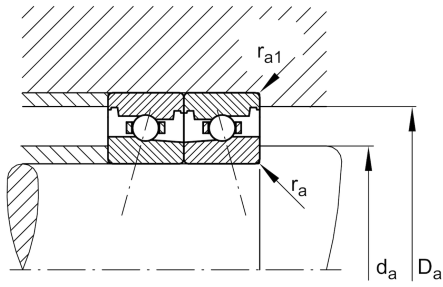
T_{\min}	-30 °C	Betriebstemperatur min.
T_{\max}	100 °C	Betriebstemperatur max.
	80 g	Gewicht

Hauptabmessungen und Leistungsdaten

d	20 mm	Bohrungsdurchmesser
D	42 mm	Außendurchmesser
B	12 mm	Breite
C_r	5.400 N	Dynamische Tragzahl, radial
C_{0r}	2.600 N	Statische Tragzahl, radial
C_{ur}	275 N	Ermüdungsgrenzbelastung, radial
$n_{G \text{ Grease}}$	48.000 1/min	Grenzdrehzahl für Fettschmierung
$n_{G \text{ Oil}}$	75.000 1/min	Grenzdrehzahl für Öl-Schmierung

Abmessungen

r_{\min}	0,6 mm	Minimaler Kantenabstand
$r_{1 \min}$	0,6 mm	Minimaler Kantenabstand
α	25 °	Druckwinkel



Anschlußmaße

d_a	25 mm	Anlagedurchmesser Wellenschulter
d_a	h12	Anlagedurchmesser Wellenschulter Passung
D_a	37 mm	Anlagedurchmesser des Außenringes
D_a	H12	Anlagedurchmesser des Außenringes Passung
$r_{a \max}$	0,6 mm	Maximaler Freistichradius
$r_{a1 \max}$	0,3 mm	Maximaler Freistichradius
$E_{tk \min}$	28,6 mm	Minimaler Einspritzteilkreis
$E_{tk \max}$	29,7 mm	Maximaler Einspritzteilkreis
$E_{tk1 \min}$	27,1 mm	Minimaler Einspritzteilkreis
$E_{tk1 \max}$	29,7 mm	Maximaler Einspritzteilkreis
a	13,2 mm	Abstand Druckkegelspitze

Zusätzliche Informationen

F_{VL}	34 N	Vorspannkraft leicht
F_{VM}	101 N	Vorspannkraft mittel
F_{VH}	202 N	Vorspannkraft schwer
K_{aEL}	97 N	Abhebekraft leicht
K_{aEM}	299 N	Abhebekraft mittel
K_{aEH}	611 N	Abhebekraft schwer
c_{aL}	49,1 N/ μm	Axiale Steifigkeit leicht
c_{aM}	73,6 N/ μm	Axiale Steifigkeit mittel
c_{aH}	96,4 N/ μm	Axiale Steifigkeit schwer