

VSSC6 CL 48VAC/DC 0.5A

Weidmüller Interface GmbH & Co. KG

Klingenbergstraße 26

D-32758 Detmold

Germany

www.weidmueller.com




Abbildung ähnlich

Durch eventuelle Einkopplung von Überspannungen auf Leitungswegen können sensible Signaleingänge ge- oder zerstört werden. Es ist wichtig, MSR-Geräte in ihrer unmittelbaren Nähe zu schützen. Mit einem umfassenden Produktprogramm für den MSR-Bereich bietet Weidmüller Produkte in 2-teilig, steckbarer Bauform oder Reihenklammenformate mit den Anschlussarten Zugfeder und Schraube an. Diese Produkte sind auf Binäre- als auch auf Analogsignale abgestimmt. Weiterhin bietet Weidmüller Bauformen mit integrierten Bauelementen wie z.B. Gasableiter oder Varistoren an. VARITECTOR steht für vielseitigen und variablen Überspannungsschutz im Hause Weidmüller welcher nach der Produktnorm IEC61643-21 geprüft ist. Die VARITECTOR Serie kann in die Applikationen nach IEC 61643-22 / VDE 0845-3 in den Klassen C1, C2, C3 und D1 eingesetzt werden. In den Produkt-Familien VARITECTOR SPC und SSC, sowie MCZ OVP sind die elektrischen und mechanischen Eigenschaften optimal miteinander vereint. Dabei spielt die Baugröße und einfache Handhabung eine entscheidende Rolle. Der Überspannungsschutz ist für den Einbau auf engstem Raum in der Prozess-, Industrie- sowie Gebäudeautomation geeignet.

Allgemeine Bestelldaten

| | |
|------------|--|
| Ausführung | Überspannungsschutz Messen-Steuern-Regeln, Überspannungsschutz, MSR, U _p (L/N-PE) 770 V |
| Best.-Nr. | 1064190000 |
| Typ | VSSC6 CL 48VAC/DC 0.5A |
| GTIN (EAN) | 4032248829569 |
| VPE | 10 Stück |

VSSC6 CL 48VAC/DC 0.5A

Weidmüller Interface GmbH & Co. KG

Klingenbergstraße 26

D-32758 Detmold

Germany

www.weidmueller.com

Technische Daten

Abmessungen und Gewichte

| | | | |
|--------------|---------|---------------|------------|
| Tiefe | 81 mm | Tiefe (inch) | 3,189 inch |
| Höhe | 88,5 mm | Höhe (inch) | 3,484 inch |
| Breite | 6,2 mm | Breite (inch) | 0,244 inch |
| Nettogewicht | 40,6 g | | |

Temperaturen

| | | | |
|--------------------------|----------------|--------------------------|----------------|
| Lagertemperatur | -40 °C...80 °C | Betriebstemperatur | -40 °C...70 °C |
| Betriebstemperatur, min. | -40 °C | Betriebstemperatur, max. | 70 °C |
| Feuchtigkeit | 5...96 % | | |

Ausfallwahrscheinlichkeit

| | | | |
|-----------------|-------------|------------------------------|---------|
| SIL PAPER | SIL Paper | SIL gemäß IEC 61508 | 2 |
| MTTF | 6.008 Jahre | SFF | 89,74 % |
| λ_{ges} | 19 | PFH in $1 \cdot 10^{-9}$ 1/h | 1,95 |

Bemessungsdaten UL

| | | | |
|---------------------|---------|---------------|---------------|
| Zertifikat-Nr. (UL) | E311081 | UL Zertifikat | UL Zertifikat |
|---------------------|---------|---------------|---------------|

Allgemeine Daten

| | | | |
|--------------------------------|---------------------------|-------------|---------|
| Ausführung | Überspannungsschutz, MSR | Bauform | Klemme |
| Brennbarkeitsklasse nach UL 94 | V-0 | Farbe | schwarz |
| Optische Funktionsanzeige | Nein | Schutzart | IP20 |
| Segment | Messen - Steuern - Regeln | Tragschiene | TS 35 |
| Trennfunktion | Nein | | |

Bemessungsdaten IEC / EN

| | | | |
|---|------------|---|-------------------------------|
| Ableitstrom I_{max} (8/20 μ s) Ader-Ader | 5 kA | Ableitstrom I_{max} (8/20 μ s) Ader-PE | 5 kA |
| Ableitstrom I_n (8/20 μ s) Ader-Ader | 2,5 kA | Ableitstrom I_n (8/20 μ s) Ader-PE | 2,5 kA |
| Ableitstrom, max. (8/20 μ s) | 10 kA | Absicherung | 0,5 A |
| Anforderungsklasse nach IEC 61643-21 | C2, C3, D1 | Blitzstoßstrom I_{imp} (10/350 μ s) | 0,5 kA |
| Blitzstoßstrom I_{imp} (10/350 μ s) Ader-PE | 0,5 kA | Durchgangswiderstand | 1,8 Ω 10 % |
| Einfügungsdämpfung | 250 MHz | Höchste Dauerspannung, U_c (AC) | 60 V |
| Höchste Dauerspannung, U_c (DC) | 85 V | Impuls-Rücksetzvermögen | \leq 150 ms |
| Nennspannung (AC) | 48 V | Nennspannung (DC) | 68 V |
| Nennstrom I_N | 500 mA | Normen | IEC 61643-21, HART-compatible |
| Polzahl | 1 | Schutzpegel U_p (typ.) | 770 V |
| Schutzpegel U_p Ader - Ader | 200 V | Schutzpegel ausgangs. Ader-Ader 1 kV/ μ s, Typ. | 70 V |
| Signal-Übertragungseigenschaften (-3 dB) | 5 Mhz | Spannungsart | AC/DC |
| Stoßstromfestigkeit C2 | 2,5 kA | Stoßstromfestigkeit C3 | 50 A |
| Stoßstromfestigkeit D1 | 0,5 kA | Überlast-Ausfallmodus | Modus 2 |

Erstellungs-Datum 16. Februar 2023 17:04:23 MEZ

Katalogstand 03.02.2023 / Technische Änderungen vorbehalten

VSSC6 CL 48VAC/DC 0.5A

Weidmüller Interface GmbH & Co. KG

Klingenbergstraße 26

D-32758 Detmold

Germany

www.weidmueller.com

Technische Daten

CSA-Schutz-Daten

| | | | |
|------------------------------|------|---------------------------------|-----------|
| Eingangsspannung, max. U_i | 85 V | Eingangsstrom, max. I_i | 500 mA |
| Gasgruppe A, B | IIC | Gasgruppe C | IIB |
| Gasgruppe D | IIA | Innere Induktivität, max. L_i | 0 μ H |
| Innere Kapazität, max. C_i | 1 nF | | |

Isolationskoordination gemäß EN 50178

| | | | |
|--------------------|---|------------------------|-----|
| Verschmutzungsgrad | 2 | Überspannungskategorie | III |
|--------------------|---|------------------------|-----|

erweiterte Angaben Zulassungen

| | |
|-----------------|-----------------|
| GOST Zertifikat | GOST-Zertifikat |
|-----------------|-----------------|

Anschlussdaten

| | | | |
|---|---------------------|---|-------------------|
| Abisolierlänge | 10 mm | Anschlussart | Schraubanschluss |
| Anzugsdrehmoment, min. | 0,5 Nm | Anzugsdrehmoment, max. | 0,8 Nm |
| Klemmbereich, min. | 0,5 mm ² | Klemmbereich, max. | 4 mm ² |
| Leiteranschlussquerschnitt, eindrätig, min. | 0,5 mm ² | Leiteranschlussquerschnitt, eindrätig, max. | 6 mm ² |
| Leiteranschlussquerschnitt, feindrätig, AEH (DIN 46228-1), min. | 0,5 mm ² | Leiteranschlussquerschnitt, feindrätig, AEH (DIN 46228-1), max. | 4 mm ² |
| Leiteranschlussquerschnitt, mehrdrätig, min. | 0,5 mm ² | Leiteranschlussquerschnitt, mehrdrätig, max. | 4 mm ² |

Bemessungsdaten IECEx/ATEX/cUL

| | |
|----------------|-----------------|
| cUL-Zertifikat | cUL Certificate |
|----------------|-----------------|

Klassifikationen

| | | | |
|-------------|-------------|-------------|-------------|
| ETIM 6.0 | EC000943 | ETIM 7.0 | EC000943 |
| ETIM 8.0 | EC000943 | ECLASS 9.0 | 27-13-08-07 |
| ECLASS 9.1 | 27-13-08-07 | ECLASS 10.0 | 27-13-08-07 |
| ECLASS 11.0 | 27-13-08-07 | ECLASS 12.0 | 27-17-90-90 |

VSSC6 CL 48VAC/DC 0.5A

Weidmüller Interface GmbH & Co. KG
 Klingenbergstraße 26
 D-32758 Detmold
 Germany

www.weidmueller.com

Technische Daten

Ausschreibungstexte

| Ausschreibungstext lang | Überspannungsschutz im einteiligen 6,2 mm breiten Tragschienenmodul für einen erdpotenzialfreien Signalkreis mit 48Vuc in 2-Leitertechnik. Hier kann eine Stromschleife mit max. 0,6A geschützt werden. Mit der Montage der Klemme wird gleichzeitig ein elektrisch leitender Kontakt zwischen der Tragschiene (Erde) und dem Bezugspotenzial (Ground) der Schutzschaltung in der Klemme hergestellt. Optische Kennzeichnung der Klemme nach Art der Schutzschaltung und der Spannungshöhe. Beschriftungsmöglichkeit an der Klemme. | Ausschreibungstext kurz |
|-------------------------|---|--|
| | | Überspannungsschutz im einteiligen 6,2 mm breiten Tragschienenmodul für einen erdpotenzialfrei betriebenen Signalkreis in 2-Leitertechnik und gemeinsamen Leiter. Ausführung:48VUC |

Umweltanforderungen

| | |
|------------|--------------------------------------|
| REACH SVHC | Lead 7439-92-1 |
| SCIP | 71e97bb7-979f-4330-94c0-20c629bb05e3 |

Wichtiger Hinweis

| | |
|---------------|--|
| Produktinweis | Modus 2: Zustand, bei dem die spannungsbeschränkenden Teile des SPD durch eine sehr niedrige Impedanz innerhalb des SPD kurzgeschlossen wurden. Der Signalkreis ist ohne Funktion, die Messeinrichtung ist aber durch den Kurzschluss geschützt. |
|---------------|--|

Zulassungen

| | |
|-----------------------|-------------|
| Zulassungen | |
| ROHS | Konform |
| UL File Number Search | UL Webseite |
| Zertifikat-Nr. (UL) | E31 1081 |

Downloads

| | |
|---|--|
| Zulassung / Zertifikat / Konformitätsdokument | SIL Paper EU Konformitätserklärung / EU Declaration of Conformity |
| Engineering-Daten | CAD data – STEP |
| Engineering-Daten | WSCAD |
| Anwenderdokumentation | Beipackzettel / Instruction sheet |
| Kataloge | Catalogues in PDF-format |
| Broschüren | |

VSSC6 CL 48VAC/DC 0.5A

Weidmüller Interface GmbH & Co. KG
Klingenbergstraße 26
D-32758 Detmold
Germany

www.weidmueller.com

Zeichnungen


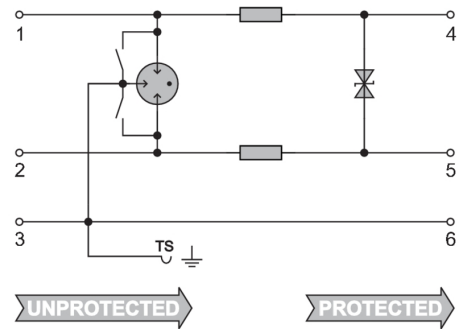


Abbildung ähnlich



Circuit diagram

