

SAIP-M12WM12W-4-10U

Weidmüller Interface GmbH & Co. KG

Klingenbergstraße 26

D-32758 Detmold

Germany

www.weidmueller.com



Sensor-/Aktor-Leitungen werden zur Verdrahtung von Sensoren und Aktoren und zum Übertragen von Daten bzw. Leistung in verschiedenen Applikationen eingesetzt. Die angespritzte Leitung bietet eine ab Werk angeschlossene und getestete Verbindung des Steckverbinders zum Kabel an. Die Leitungen können den unterschiedlichsten Bedingungen ausgesetzt werden, wie z.B.: Feuchtigkeit, Staub, Wärme, Kälte, Schock oder Vibration.

Genau an diesem Punkt haben unsere Entwickler angesetzt und eine Vielzahl von unterschiedlichen M8 und M12 Sensor-/Aktor-Leitungen entworfen, bei der auch Sie sicher genau das finden, was Sie für Ihre Applikation benötigen.

Die M8 und M12 Sensor-/Aktor-Leitungen werden standardmäßig mit einer Messing vernickelten Mutter ausgeliefert. Sollte Sie aber einen besonders extremen Einsatzbereich für unsere Produkte vorsehen, dann können wir Ihnen auch eine Variante mit einer Kunststoffmutter anbieten. Diese erlaubt den Einsatz in Umgebungen, in denen Leitungen mit vernickelten M8 und M12 Muttern oxidieren würden.

Haben Sie etwas nicht gefunden oder sind noch Unklarheiten? Sprechen Sie uns an!

Allgemeine Bestelldaten

| | |
|------------|---|
| Ausführung | Sensor/Aktor-Leitung, Verbindungsleitung, M12 / M12, Polzahl : 4, 10 m, Stift, gewinkelt - Buchse, gewinkelt, Geschirmt: Nein, LED: Nein, Mantelmaterial: PUR, Halogene: Nein |
| Best.-Nr. | 1108711000 |
| Typ | SAIP-M12WM12W-4-10U |
| GTIN (EAN) | 4032248888542 |
| VPE | 1 Stück |

SAIP-M12WM12W-4-10U

Weidmüller Interface GmbH & Co. KG
 Klingenbergstraße 26
 D-32758 Detmold
 Germany

www.weidmueller.com

Technische Daten

Abmessungen und Gewichte

Nettogewicht 343 g

Allgemeine Technische Daten

| | | | |
|----------------------|--------------------------------------|---------------------------|--|
| Anschlussgewinde | M12 / M12 | Anzugsdrehmoment | M12 (Kunststoff): 0,9 - 1,1 Nm |
| Ausführung | Stift, gewinkelt - Buchse, gewinkelt | Codierung | A |
| Gehäusebasismaterial | PUR | Isolationswiderstand | 10 ⁸ Ω |
| Kontaktoberfläche | vergoldet | LED | Nein |
| Material Gewinding | Kunststoff | Nennspannung | 250 V |
| Nennstrom | 4 A | Schutzart | IP65, IP66, IP67, IP68, im verschraubten Zustand |
| Steckzyklen | ≥ 100 | Temperaturbereich Gehäuse | -40 ... +85 °C |
| Verschmutzungsgrad | 3 | gebrückt | Nein |

Technische Daten Kabel

| | | | |
|----------------------------|----------------------------|---------------------------------------|--|
| Ader nach UL AWM style | 10493 (80 °C / 300 V) | Aderquerschnitt | 0,34 mm ² |
| Außendurchmesser | 4.7 mm ± 0.2 mm | Beschleunigung | 5 m/s ² |
| Biegeradius min., bewegt | 10 x Kabeldurchmesser | Biegeradius, min., fest verlegt | 5 x Kabeldurchmesser |
| Biegezyklen | 12 Mio. | Biegezyklen bei Torsionsbeanspruchung | > 5 Mio. |
| Farbcodierung | braun, weiß, blau, schwarz | Flammwidrigkeit | In accordance with UL 1581 UL / CUL FT2, gemäß IEC 60332-2-2 |
| Geschirmt | Nein | Geschwindigkeit | 5 m/s |
| Halogene | Nein | Hydrolyse- und mikrobebeständig | Ja |
| Isolation | PP | Kabellänge | 10 m |
| Konfigurierbare Kabellänge | Nein | LABS-frei | Ja |
| Mantel nach UL AWM style | 20549 (80 °C / 300 V) | Mantelfarbe | schwarz |
| Mantelmaterial | PUR | Polzahl | 4 |
| Schleppkettentauglichkeit | Ja | Schweißfunkenbeständigkeit | Nein |
| Schweißperlenfest | Nein | Strahlenvernetzt | Nein |
| Temperaturbereich, bewegt | -25...80 °C | Temperaturbereich, fest verlegt | -40...80 °C |
| Torsionsfestigkeit | 360 °/m | Torsionslänge | 1 m |
| Ölbeständigkeit | gemäß IEC 60811:404 | | |

Allgemeine Standards

Steckverbinder Norm IEC 61076-2-101 Zertifikat-Nr. (cULus) E307231

Elektrische Eigenschaften

Isolationswiderstand 10⁸ Ω Nennspannung 250 V

Normen

Steckverbinder Norm IEC 61076-2-101

Klassifikationen

| | | | |
|-------------|-------------|-------------|-------------|
| ETIM 6.0 | EC001855 | ETIM 7.0 | EC001855 |
| ETIM 8.0 | EC001855 | ECLASS 9.0 | 27-06-03-11 |
| ECLASS 9.1 | 27-06-03-11 | ECLASS 10.0 | 27-06-03-11 |
| ECLASS 11.0 | 27-06-03-11 | ECLASS 12.0 | 27-06-03-11 |

Erstellungs-Datum 25. Februar 2023 20:46:03 MEZ

SAIP-M12WM12W-4-10U

Weidmüller Interface GmbH & Co. KG
Klingenbergstraße 26
D-32758 Detmold
Germany

www.weidmueller.com

Technische Daten

Umweltanforderungen

| | |
|------------|--------------------------------------|
| REACH SVHC | Lead 7439-92-1 |
| SCIP | 1c533b66-fcff-4da5-b89f-fd55fbf5cb55 |

Zulassungen

Zulassungen



| | |
|------------------------|-------------|
| ROHS | Konform |
| UL File Number Search | UL Webseite |
| Zertifikat-Nr. (cULus) | E307231 |

Downloads

| | |
|----------------------------|--|
| Engineering-Daten | WSCAD |
| Produktänderungsmitteilung | Technical change to M12 plastic nuts - EN Technical change to M12 plastic nuts - DE |
| Kataloge | Catalogues in PDF-format |
| Broschüren | FL FIELDWIRING EN |

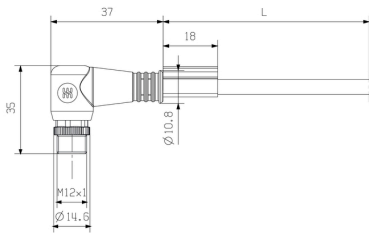
SAIP-M12WM12W-4-10U

Weidmüller Interface GmbH & Co. KG
 Klingenbergstraße 26
 D-32758 Detmold
 Germany

www.weidmueller.com

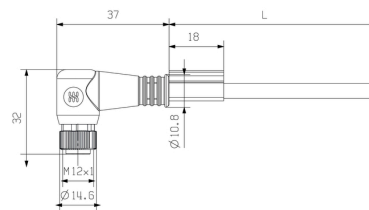
Zeichnungen

Maßzeichnung



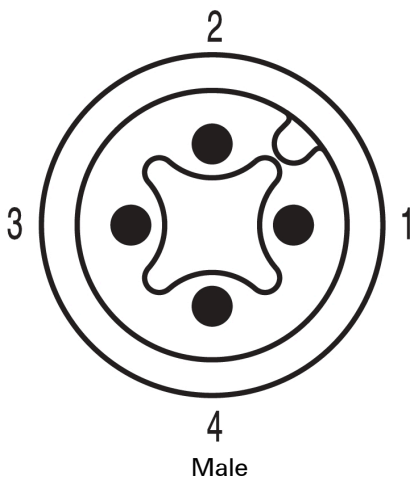
Male, angled

Maßzeichnung



Angled socket

Polbild



Polbild



Schaltbild



Das ideale Werkzeug, der Drehmoment-Screwty®



Light, securely screwed-in round plug-in connectors. Screwty set DM / VPE: 1 / Order No.: 1920000000 Adapters: M12, M12 F, M8, M8 F