

## SAIL-M12GM12G-8-0.2U

**Weidmüller Interface GmbH & Co. KG**

Klingenbergstraße 26

D-32758 Detmold

Germany

[www.weidmueller.com](http://www.weidmueller.com)



Sensor-/Aktor-Leitungen werden zur Verdrahtung von Sensoren und Aktoren und zum Übertragen von Daten bzw. Leistung in verschiedenen Applikationen eingesetzt. Die angespritzte Leitung bietet eine ab Werk angeschlossene und getestete Verbindung des Steckverbinders zum Kabel an. Die Leitungen können den unterschiedlichsten Bedingungen ausgesetzt werden, wie z.B.: Feuchtigkeit, Staub, Wärme, Kälte, Schock oder Vibration.

Genau an diesem Punkt haben unsere Entwickler angesetzt und eine Vielzahl von unterschiedlichen M8 und M12 Sensor-/Aktor-Leitungen entworfen, bei der auch Sie sicher genau das finden, was Sie für Ihre Applikation benötigen.

Haben Sie etwas nicht gefunden oder sind noch Unklarheiten? Sprechen Sie uns an!

### Allgemeine Bestelldaten

|            |  |
|------------|--|
| Ausführung | Sensor/Aktor-Leitung, Verbindungsleitung, M12 / M12, Polzahl : 8, 0.2 m, Stift, gerade - Buchse, gerade, Geschirmt: Nein, LED: Nein, Mantelmaterial: PUR, Halogene: Nein |
| Best.-Nr.  | <a href="#">1279440020</a>   |
| Typ        | SAIL-M12GM12G-8-0.2U   |
| GTIN (EAN) | 4050118496604  |
| VPE        | 1 Stück  |

## SAIL-M12GM12G-8-0.2U

**Weidmüller Interface GmbH & Co. KG**  
 Klingenbergstraße 26  
 D-32758 Detmold  
 Germany

www.weidmueller.com

## Technische Daten

### Abmessungen und Gewichte

Nettogewicht 29 g

### Allgemeine Technische Daten

|                      |                                |                           |  |
|----------------------|--------------------------------|---------------------------|--|
| Anschlussgewinde     | M12 / M12                      | Anzugsdrehmoment          | M12: 0,8 - 1,2 Nm                                |
| Ausführung           | Stift, gerade - Buchse, gerade | Codierung                 | A  |
| Gehäusebasismaterial | PUR                            | Isolationswiderstand      | 10 <sup>8</sup> Ω                                |
| Kontaktoberfläche    | vergoldet                      | LED                       | Nein   |
| Material Gewinding   | Messing, vernickelt            | Nennspannung              | 30 V   |
| Nennstrom            | 2 A                            | Schutzart                 | IP67, im verschraubten Zustand, IP69, IP65, IP66 |
| Steckzyklen          | ≥ 100                          | Temperaturbereich Gehäuse | -40 ... +85 °C                                   |
| Verschmutzungsgrad   | 3                              | gebrückt                  | Nein   |

### Technische Daten Kabel

|                           |                       |                                 |  |
|---------------------------|-----------------------|---------------------------------|--|
| Ader nach UL AWM style    | 10493 (80 °C / 300 V) | Aderquerschnitt                 | 0,25 mm <sup>2</sup>                           |
| Außendurchmesser          | 5,9 mm ± 0,2 mm       | Beschleunigung                  | 5 m/s <sup>2</sup>                             |
| Biegeradius min., bewegt  | 10 x Kabeldurchmesser | Biegeradius, min., fest verlegt | 5 x Kabeldurchmesser                           |
| Biegezyklen               | 1 Mio                 | Farbcodierung                   | blau, rot, weiß, braun, grün, gelb, grau, rosa |
| Geschirmt                 | Nein                  | Geschwindigkeit                 | 5 m/s  |
| Halogene                  | Nein                  | Isolation                       | PP   |
| Kabellänge                | 0,2 m                 | Konfigurierbare Kabellänge      | Nein   |
| Mantel nach UL AWM style  | 20549 (80 °C / 300 V) | Mantelfarbe                     | schwarz  |
| Mantelmaterial            | PUR                   | Polzahl                         | 8  |
| Schleppkettentauglichkeit | Ja                    | Schweißfunkenbeständigkeit      | Nein   |
| Schweißperlenfest         | Nein                  | Strahlenvernetzt                | Nein   |
| Temperaturbereich, bewegt | -25...80 °C           | Temperaturbereich, fest verlegt | -40...80 °C                                    |
| Torsionsfestigkeit        | 180 °/m               |                                 |  |

### Allgemeine Standards

Zertifikat-Nr. (cULus) E307231

### Elektrische Eigenschaften

|                      |                                  |              |      |
|----------------------|----------------------------------|--------------|------|
| Isolationswiderstand | 10 <sup>8</sup> Ω                | Nennspannung | 30 V |
| Nennstrom            | 2 A (8-polig) / 1,5 A (12-polig) |              |      |

### Klassifikationen

|             |             |             |             |
|-------------|-------------|-------------|-------------|
| ETIM 6.0    | EC001855    | ETIM 7.0    | EC001855    |
| ETIM 8.0    | EC001855    | ECLASS 9.0  | 27-06-03-11 |
| ECLASS 9.1  | 27-06-03-11 | ECLASS 10.0 | 27-06-03-11 |
| ECLASS 11.0 | 27-06-03-11 | ECLASS 12.0 | 27-06-03-11 |

### Umweltanforderungen

|            |                                      |
|------------|--------------------------------------|
| REACH SVHC | Lead 7439-92-1                       |
| SCIP       | e8d8af70-4c85-4483-bc8c-9bc5b598e2a9 |

Erstellungs-Datum 25. Februar 2023 21:13:29 MEZ

Katalogstand 18.02.2023 / Technische Änderungen vorbehalten

## SAIL-M12GM12G-8-0.2U

**Weidmüller Interface GmbH & Co. KG**  
Klingenbergstraße 26  
D-32758 Detmold  
Germany

[www.weidmueller.com](http://www.weidmueller.com)

## Technische Daten

### Zulassungen

Zulassungen



|                        |             |
|------------------------|-------------|
| ROHS                   | Konform     |
| UL File Number Search  | UL Webseite |
| Zertifikat-Nr. (cULus) | E307231     |

### Downloads

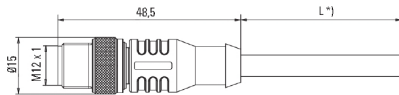
|                   |  |
|-------------------|--|
| Engineering-Daten | <a href="#">CAD data – STEP</a>          |
| Kataloge          | <a href="#">Catalogues in PDF-format</a> |
| Broschüren        | <a href="#">FL FIELDWIRING EN</a>        |

**SAIL-M12GM12G-8-0.2U**

**Weidmüller Interface GmbH & Co. KG**  
 Klingenbergstraße 26  
 D-32758 Detmold  
 Germany  
 www.weidmueller.com

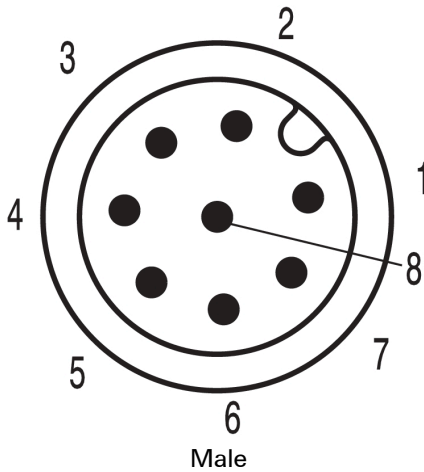
**Zeichnungen**

**Maßzeichnung**

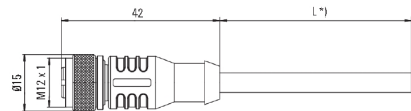


Male, straight

**Polbild**

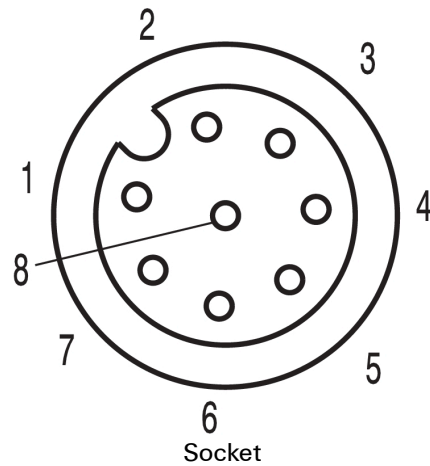


**Maßzeichnung**

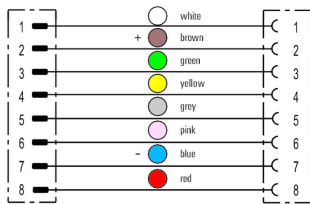


Straight socket

**Polbild**



**Schaltbild**



**Das ideale Werkzeug, der Drehmoment-Screwty®**



Light, securely screwed-in round plug-in connectors. Screwty set DM / VPE: 1 / Order No.: 1920000000 Adapters: M12, M12 F, M8, M8 F