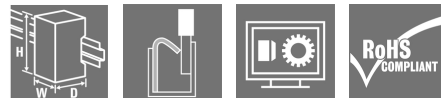


UR20-8DI-P-2W

Weidmüller Interface GmbH & Co. KG
 Klingenbergstraße 26
 D-32758 Detmold
 Germany

www.weidmueller.com

Produktbild



Digitale Eingangsmodule P- oder N-schaltend; Verpolungssicher; bis zu 3-Leiter+FE

Digitale Eingangsmodule von Weidmüller liegen in verschiedensten Ausführungen vor und dienen überwiegend zur Aufnahme von binären Steuersignalen von Sensoren, Gebern, Schaltern oder Näherungsschaltern. Dank ihrer flexiblen Auslegung werden sie Ihren Ansprüchen an eine gut abgestimmte Projektierung mit Reservepotenzial gerecht.

Alle Module sind mit 4, 8 oder 16 Eingängen lieferbar und konform zu IEC 61131-2. Die digitalen Eingangsmodule sind als P- oder N-schaltende Variante verfügbar. Die digitalen Eingänge sind nach Typ 1 und Typ 3 ausgelegt. Mit einer maximalen Eingangsfrequenz bis zu 1 kHz finden sie breite Anwendungsfelder. Die Variante für SPS-Übergabeelemente ermöglicht eine schnelle Verdrahtung mittels Systemkabel zu den bewährten Weidmüller Übergabebaugruppen. Damit ist eine schnelle Einbindung in Ihr Gesamtsystem sichergestellt. Zwei Module mit Zeitstempelfunktion können binäre Steuersignale erfassen und mit einem Zeitstempel (Auflösung 1 µs) versehen.

Weitere Lösungsmöglichkeiten bietet das Modul UR20-4DI-2W-230V-AC, das mit Wechselspannungen bis zu 230 V als Eingangssignal arbeitet.

Die Modulelektronik versorgt die angeschlossenen Sensoren aus dem Eingangsstrompfad (U_{IN}).

Allgemeine Bestelldaten

Ausführung	Remote-IO-Modul, IP20, Digitalsignale, Eingang, 8 Kanal, 2-Leiter Anschlussstechnik
Best.-Nr.	1315180000
Typ	UR20-8DI-P-2W
GTIN (EAN)	4050118118155
VPE	1 Stück
Ersatzteile	1350930000 1346430000 1490220000

Erstellungs-Datum 1. März 2023 18:56:39 MEZ

UR20-8DI-P-2W

Weidmüller Interface GmbH & Co. KG

Klingenbergstraße 26

D-32758 Detmold

Germany

www.weidmueller.com

Technische Daten

Abmessungen und Gewichte

Tiefe	76 mm	Tiefe (inch)	2,992 inch
Höhe	120 mm	Höhe (inch)	4,724 inch
Breite	11,5 mm	Breite (inch)	0,453 inch
Befestigungsmaß Höhe	128 mm	Nettogewicht	85 g

Temperaturen

Lagertemperatur	-40 °C ... +85 °C	Betriebstemperatur	-20 °C ... +60 °C
Betriebstemperatur, min.	-20 °C	Betriebstemperatur, max.	60 °C

Allgemeine Daten

Brennbarkeitsklasse nach UL 94	V-0	Luftdruck (Betrieb)	≥ 795 hPa (Höhe ≤ 2000 m) gem. DIN EN 61131-2
Luftdruck (Lagerung)	1013 hPa (Höhe 0 m) bis 700 hPa (Höhe 3000 m) gem. DIN EN 61131-2	Luftdruck (Transport)	1013 hPa (Höhe 0 m) bis 700 hPa (Höhe 3000 m) gem. DIN EN 61131-2
Luftfeuchtigkeit (Betrieb)	10% bis 95% , nicht kondensierend gem. DIN EN 61131-2	Luftfeuchtigkeit (Lagerung)	10% bis 95% , nicht kondensierend gem. DIN EN 61131-2
Luftfeuchtigkeit (Transport)	10% bis 95% , nicht kondensierend gem. DIN EN 61131-2	Prüfspannung	500 V
Schock	15 g über 11 ms, halbe Sinuswelle, gem. IEC 60068-2-27	Tragschiene	TS 35
Verschmutzungsgrad	2	Vibrationsfestigkeit	5 Hz ≤ f ≤ 8,4 Hz: 3,5 mm Amplitude gem. IEC 60068-2-6, 8,4 Hz ≤ f ≤ 150 Hz: 1 g Beschleunigung gem. IEC 60068-2-6
Überspannungskategorie	II		

Anschlussdaten

Anschlussart	PUSH IN	Leiteranschlussquerschnitt, eindrätig, max.	1,5 mm ²
Leiteranschlussquerschnitt, eindrätig, max. (AWG)	AWG 16	Leiteranschlussquerschnitt, eindrätig, min.	0,14 mm ²
Leiteranschlussquerschnitt, eindrätig, min. (AWG)	AWG 26	Leiteranschlussquerschnitt, feindrätig, max.	1,5 mm ²
Leiteranschlussquerschnitt, feindrätig, max. (AWG)	AWG 16	Leiteranschlussquerschnitt, feindrätig, min.	0,14 mm ²
Leiteranschlussquerschnitt, feindrätig, min. (AWG)	AWG 26		

Digitale Eingänge

Anzahl Digitale Eingänge	8	Eingangsfiler	konfigurierbar
Eingangsspannung High	> 11 V	Eingangsspannung Low	< 5 V
Einzelkanaldiagnose	Nein	Moduldiagnose	Ja
Sensor-Anschluss	2-Leiter	Sensor-Versorgung	Ja
Typ	Typ 1 und 3, EN 61131-2	Verpolungsschutz	Ja

UR20-8DI-P-2W

Weidmüller Interface GmbH & Co. KG
 Klingenbergstraße 26
 D-32758 Detmold
 Germany

www.weidmueller.com

Technische Daten

Systemdaten

Anschluss	PUSH IN	Diagnosedaten	1 Bit
Feldbusprotokoll	PROFINET IRT, PROFINET RT, PROFIBUS DP-V1, EtherCAT, Modbus/TCP, EtherNet/IP, CANopen, DeviceNet, POWERLINK, CC-Link, CC-Link IE TSN, IEC 61162-450	Galvanische Trennung	
Modulart	Digitales Eingangsmodul	Prozessdaten	1 Byte
Schnittstelle	u-remote Systembus	mögliche Leitertechnik	2 Leiter, 1 Leiter
Übertragungsrate Systembus, max.	48 Mbit		DC 500 V zwischen Strompfaden

Versorgung

Stromaufnahme aus I _{IN} (jeweiliges Power-Segment)	30 mA	Stromaufnahme aus I _{sys} , typ.	8 mA
Verpolungsschutz	Ja	Versorgungsspannung	24 V DC +20 %/ -15 %, über den Systembus

Klassifikationen

ETIM 6.0	EC001599	ETIM 7.0	EC001599
ETIM 8.0	EC001599	ECLASS 9.0	27-24-26-04
ECLASS 9.1	27-24-26-04	ECLASS 10.0	27-24-26-04
ECLASS 11.0	27-24-26-04	ECLASS 12.0	27-24-26-04

Umweltanforderungen

REACH SVHC	Lead 7439-92-1
SCIP	82327f13-cd27-455a-ab5b-a62e1996dcf8

Zulassungen

Zulassungen



ROHS	Konform
UL File Number Search	UL Webseite
Zertifikat-Nr. (cULus)	E141197
Zertifikat-Nr. (cULusEX)	E223527

UR20-8DI-P-2W

Weidmüller Interface GmbH & Co. KG
Klingenbergstraße 26
D-32758 Detmold
Germany

www.weidmueller.com

Technische Daten

Downloads

Zulassung / Zertifikat / Konformitätsdokument	Compass safe distance certificate Lloyds Register certificate DNV/GL certificate ABS certificate RINA certificate Bureau Veritas - Type Approval Certificate PRS (Polish Register of Shipping) NIPPON KAIJI KYOKAI Certificate DEMKO 15ATEX1525X CCC certificate UKCA Declaration of Conformity - EN CE Declaration of Conformity - DE
Engineering-Daten	CAD data – STEP Compatibility information – Combinability of UR20
Engineering-Daten	WSCAD, Zuken E3.S
Anwenderdokumentation	MAN_U-REMOTE_DE MAN_U-REMOTE_EN
Kataloge	Catalogues in PDF-format

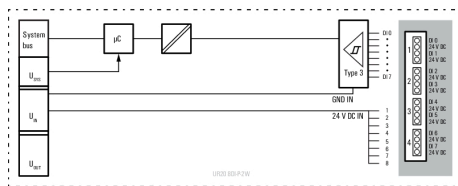
UR20-8DI-P-2W

Weidmüller Interface GmbH & Co. KG
 Klingenbergstraße 26
 D-32758 Detmold
 Germany

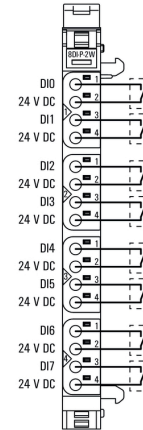
www.weidmueller.com

Zeichnungen

Blockschaltbild



Anschlussbild



Begriffserklärung

Digital input modules

