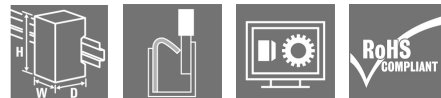


## UR20-4DO-PN-2A

**Weidmüller Interface GmbH & Co. KG**  
 Klingenbergstraße 26  
 D-32758 Detmold  
 Germany

www.weidmueller.com

### Produktbild



### Digitale Ausgangsmodule P- oder N-schaltend; kurzschlussfest; bis zu 3-Leiter+FE

Digitale Ausgangsmodule liegen in den Varianten 4DO, 8DO mit 2- und 3-Leiter Technik, 16DO mit oder ohne PLC-Interface-Anschluss vor. Sie werden hauptsächlich für das Einbinden von dezentralen Aktoren eingesetzt. Alle Ausgänge sind für DC-13-Aktoren gemäß DIN EN 60947-5-1 sowie IEC 61131-2 Spezifikation ausgelegt. Analog zu den digitalen Eingangsmodulen sind Frequenzen bis zu 1 kHz möglich. Maximale Sicherheit des Systems wird durch den Schutz der Ausgänge gewährleistet. Er besteht aus einem automatischen Wiederanlauf nach einem Kurzschluss. Gut erkennbare LEDs signalisieren zudem den Status des gesamten Moduls wie auch einzelner Kanäle.

Neben den Standardanwendungen digitaler Ausgangsmodule gehören auch Spezialvarianten zum Programm, etwa das Modul 4RO-SSR für schnell schaltende Anwendungen. Mit Solid-State-Technologie ausgestattet, stehen hier jedem Ausgang 0,5 A zur Verfügung. Ein weiteres ist das Relaismodul 4RO-CO für leistungsintensive Applikationen. Es ist mit vier Wechslerkontakten ausgestattet, für eine Schaltspannung

von 255 V UC optimiert und für Schaltstrom von 5 A ausgelegt.

Die Modulelektronik versorgt die angeschlossenen Aktoren aus dem Ausgangsstrompfad ( $U_{OUT}$ ).

### Allgemeine Bestelldaten

Ausführung	Remote-IO-Modul, IP20, 4 Kanal, Digitalsignale, Ausgang
Best.-Nr.	<a href="#">1394420000</a>
Typ	UR20-4DO-PN-2A
GTIN (EAN)	4050118195408
VPE	1 Stück
Ersatzteile	<a href="#">1350930000</a> <a href="#">1483980000</a> <a href="#">1480950000</a>

## UR20-4DO-PN-2A

**Weidmüller Interface GmbH & Co. KG**

Klingenbergstraße 26

D-32758 Detmold

Germany

www.weidmueller.com

## Technische Daten

### Abmessungen und Gewichte

Tiefe	76 mm	Tiefe (inch)	2,992 inch
Höhe	120 mm	Höhe (inch)	4,724 inch
Breite	11,5 mm	Breite (inch)	0,453 inch
Befestigungsmaß Höhe	128 mm	Nettogewicht	85 g

### Temperaturen

Lagertemperatur	-40 °C ... +85 °C	Betriebstemperatur	-20 °C ... +60 °C
Betriebstemperatur, min.	-20 °C	Betriebstemperatur, max.	60 °C

### Allgemeine Daten

Luftdruck (Betrieb)	≥ 795 hPa (Höhe ≤ 2000 m) gem. DIN EN 61131-2	Luftdruck (Lagerung)	1013 hPa (Höhe 0 m) bis 700 hPa (Höhe 3000 m) gem. DIN EN 61131-2
Luftdruck (Transport)	1013 hPa (Höhe 0 m) bis 700 hPa (Höhe 3000 m) gem. DIN EN 61131-2	Luftfeuchtigkeit (Betrieb)	10% bis 95% , nicht kondensierend gem. DIN EN 61131-2
Luftfeuchtigkeit (Lagerung)	10% bis 95% , nicht kondensierend gem. DIN EN 61131-2	Luftfeuchtigkeit (Transport)	10% bis 95% , nicht kondensierend gem. DIN EN 61131-2
Prüfspannung	500 V	Schock	15 g über 11 ms, halbe Sinuswelle, gem. IEC 60068-2-27
Tragschiene	TS 35	Verschmutzungsgrad	2
Vibrationsfestigkeit	5 Hz ≤ f ≤ 8,4 Hz: 3,5 mm Amplitude gem. IEC 60068-2-6, 8,4 Hz ≤ f ≤ 150 Hz: 1 g Beschleunigung gem. IEC 60068-2-6	Überspannungskategorie	II

### Anschlussdaten

Anschlussart	PUSH IN	Leiteranschlussquerschnitt, eindrätig, max.	1,5 mm <sup>2</sup>
Leiteranschlussquerschnitt, eindrätig, max. (AWG)	AWG 16	Leiteranschlussquerschnitt, eindrätig, min.	0,14 mm <sup>2</sup>
Leiteranschlussquerschnitt, eindrätig, min. (AWG)	AWG 26	Leiteranschlussquerschnitt, feindrätig, max.	1,5 mm <sup>2</sup>
Leiteranschlussquerschnitt, feindrätig, max. (AWG)	AWG 16	Leiteranschlussquerschnitt, feindrätig, min.	0,14 mm <sup>2</sup>
Leiteranschlussquerschnitt, feindrätig, min. (AWG)	AWG 26		

### Digitale Ausgänge

Abschaltenergie (induktiv)	< 150 mJ / Kanal		
Aktor-Anschluss	2-Leiter, 3-Leiter, 3-Leiter + FE		
Aktorversorgung	nominal	2.000 mA	
	max.	2.000 mA	
	min.	0 mA	
Ansprechzeit der Schutzschaltung (Strombegrenzung)	< 100µs		
Ansprechzeit max., high	100 µs		
Ansprechzeit max., low	250 µs		
Anzahl Digitale Ausgänge	4		

Erstellungs-Datum 1. März 2023 19:17:31 MEZ

## UR20-4DO-PN-2A

**Weidmüller Interface GmbH & Co. KG**

Klingenbergstraße 26

D-32758 Detmold

Germany

www.weidmueller.com

## Technische Daten

Ausgangsstrom gem. Applikation	nominal	8.000 mA
	min.	0 mA
	max.	8.000 mA
Ausgangsstrom pro Kanal, max.	2 A	
Ausgangsstrom pro Modul, max.	8.000 mA	
Einzelkanaldiagnose	Nein	
Gleichzeitigkeitsfaktor	max.	100 %
	min.	0 %
	nominal	100 %
Induktive Last (DC13)	2 Hz	
Kurzschlussfest	Ja (thermische Abschaltung)	
Lampenlast (12W)	1 kHz	
Moduldiagnose	Ja	
Ohmsche Last (min. 47 Ω)	1 kHz	
Positiv oder negativ schaltend	Positiv oder negativ schaltend	
Rückwirkungsfrei	Ja	
Typ	induktiv, ohmsch, Lampenlast	

## Systemdaten

Galvanische Trennung	DC 500 V zwischen Strompfaden	Modulart	Sondermodul
Schnittstelle	u-remote Systembus	Übertragungsrate Systembus, max.	48 Mbit

## Versorgung

Stromaufnahme aus I <sub>OUT</sub> (jeweiligs Power-Segment)	10 mA + Last	Stromaufnahme aus I <sub>sys</sub> , typ.	8 mA
Versorgungsspannung	24 V DC +20 %/ -15 %, über den Systembus		

## Klassifikationen

ETIM 6.0	EC001599	ETIM 7.0	EC001599
ETIM 8.0	EC001599	ECLASS 9.0	27-24-26-04
ECLASS 9.1	27-24-26-04	ECLASS 10.0	27-24-26-04
ECLASS 11.0	27-24-26-04	ECLASS 12.0	27-24-26-04

## Umweltanforderungen

REACH SVHC	Lead 7439-92-1
SCIP	82327f13-cd27-455a-ab5b-a62e1996dcf8

## UR20-4DO-PN-2A

**Weidmüller Interface GmbH & Co. KG**  
 Klingenbergstraße 26  
 D-32758 Detmold  
 Germany

www.weidmueller.com

## Technische Daten

### Zulassungen

Zulassungen



ROHS	Konform
UL File Number Search	UL Webseite
Zertifikat-Nr. (cULus)	E141197
Zertifikat-Nr. (cULusEX)	E223527

### Downloads

Zulassung / Zertifikat / Konformitätsdokument	<a href="#">Compass safe distance certificate</a> <a href="#">Lloyds Register certificate</a> <a href="#">DNV/GL certificate</a> <a href="#">ABS certificate</a> <a href="#">RINA certificate</a> <a href="#">Bureau Veritas - Type Approval Certificate</a> <a href="#">PRS (Polish Register of Shipping)</a> <a href="#">NIPPON KAIJI KYOKAI Certificate</a> <a href="#">DEMKO 15ATEX1525X</a> <a href="#">CCC certificate</a> <a href="#">UKCA Declaration of Conformity - EN</a> <a href="#">CE Declaration of Conformity - DE</a>
Engineering-Daten	<a href="#">CAD data – STEP</a> <a href="#">Compatibility information – Combinability of UR20</a>
Engineering-Daten	<a href="#">WSCAD, Zuken E3.S</a>
Anwenderdokumentation	<a href="#">MAN_U-REMOTE_DE</a> <a href="#">MAN_U-REMOTE_EN</a>
Kataloge	<a href="#">Catalogues in PDF-format</a>

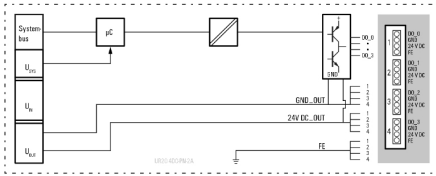
## UR20-4DO-PN-2A

**Weidmüller Interface GmbH & Co. KG**  
 Klingenbergstraße 26  
 D-32758 Detmold  
 Germany

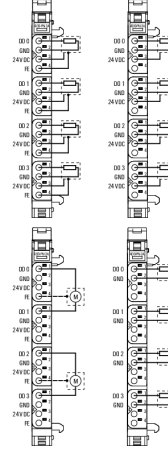
www.weidmueller.com

## Zeichnungen

### Blockschaltbild



### Anschlussbild



### Begriffserklärung

#### Digital output modules

