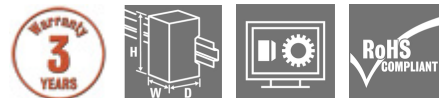


PRO MAX3 240W 24V 10A

Weidmüller Interface GmbH & Co. KG
 Klingenbergstraße 26
 D-32758 Detmold
 Germany

www.weidmueller.com



PROmax eröffnet vielseitige Lösungen für die anspruchsvolle Automation.

Unsere leistungsstarken und langlebigen Schaltnetzteile PROmax sind für besonders anspruchsvolle Bedürfnisse ausgelegt. Dauernde Überlast von bis zu 20% oder kurzzeitige Spitzenlasten von 300% bei hohen Schaltschranktemperaturen fängt PROmax mit Leichtigkeit ab.

Hohe Boostfähigkeit und volle Leistung werden auch in einem großen Temperaturbereich ermöglicht. Unsere Schaltnetzteile sind weltweit einsetzbar und passen dank ihrer geringen Baubreite auch in begrenzte Platzverhältnisse.

Zusammen mit unserer unterbrechungsfreien DC-USV oder den Dioden- und CAP-Modulen fügen Sie eine auf Ihre Bedürfnisse zugeschnittene Stromversorgungslösung zusammen.

Allgemeine Bestelldaten

Ausführung	Stromversorgung, Schaltnetzgerät, 24 V
Best.-Nr.	1478180000
Typ	PRO MAX3 240W 24V 10A
GTIN (EAN)	4050118286120
VPE	1 Stück

PRO MAX3 240W 24V 10A

Weidmüller Interface GmbH & Co. KG
 Klingenbergstraße 26
 D-32758 Detmold
 Germany

www.weidmueller.com

Technische Daten

Abmessungen und Gewichte

Tiefe	125 mm	Tiefe (inch)	4,921 inch
Höhe	130 mm	Höhe (inch)	5,118 inch
Breite	60 mm	Breite (inch)	2,362 inch
Nettogewicht	1.322 g		

Temperaturen

Lagertemperatur	-40 °C...85 °C	Betriebstemperatur	-25 °C...70 °C
Betriebstemperatur, min.	-25 °C	Betriebstemperatur, max.	70 °C
Feuchtigkeit bei Betriebstemperatur	5...95 % keine Betauung		

Bemessungsdaten UL

Zertifikat-Nr. (cURus)	E255651
------------------------	---------

Eingang

Anschlusstechnik	Schraubanschluss		
Eingangssicherung (intern)	Ja		
Eingangsspannungsbereich AC	3 x 320...3 x 575 V AC / 2 x 360...2 x 575 V AC		
Eingangsspannungsbereich DC	450...800 V DC (max. 500 V DC nach UL508)		
Einschaltstrom	max. 15 A		
Empfohlene Vorsicherung	3 - 5 A Char. C, Leitungsschutzschalter		
Frequenzbereich AC	45...65 Hz		
Nenneingangsspannung	3x 400...3x 500 V AC (Weitbereichseingang)		
Nennleistungsaufnahme	262,3 VA		
Stromaufnahme im Verhältnis zur Eingangsspannung	Spannungsart	AC 3-phasig	
	Eingangsspannung	400 V	
	Eingangsstrom	0,4 A	
	Spannungsart	AC 3-phasig	
	Eingangsspannung	500 V	
	Eingangsstrom	0,35 A	
	Spannungsart	DC	
	Eingangsspannung	800 V	
	Eingangsstrom	0,35 A	
	Spannungsart	DC	
Eingangsspannung	450 V		
Eingangsstrom	0,6 A		
Überspannungsschutz Eingang	Varistor		

Ausgang

Anschlusstechnik	Schraubanschluss	Ausgangsleistung	240 W
Ausgangsspannung, Bemerkung	(einstellbar über Poti)	Ausgangsspannung, max.	29,5 V
Ausgangsspannung, min.	22,5 V	Dauerausgangsstrom @ U _{Nenn}	12 A @ 45°C, 7,5 A @ 70°C
Nennausgangsspannung	24 V DC ± 1 %	Nennausgangsstrom @ U _{Nenn}	10 A @ 60 °C
Parallelschaltbarkeit	ja, max. 5	Restwelligkeit, Schaltspitzen	< 50 mV _{ss} @ U _{Nenn} , Full Load
Schutz gegen Rückspannung	Ja		

PRO MAX3 240W 24V 10A

Weidmüller Interface GmbH & Co. KG
 Klingenbergstraße 26
 D-32758 Detmold
 Germany

www.weidmueller.com

Technische Daten

Allgemeine Angaben

Betriebsanzeige	LED rot/grün und Relais (≥21.6 VDC LED grün, Relais an/ ≤20.6 LED rot, Relais aus)	Betriebstemperatur	-25 °C...70 °C
Derating	> 60°C / 75% @ 70°C	Einbaulage, Montagehinweis	waagrecht auf Tragschiene TS 35, oben und unten 50 mm Abstand für freie Luftzufuhr, ohne Abstand anreihbar
Erdableitstrom, max.	3,5 mA	Gehäuseausführung	Metall, korrosionsbeständig
Kurzschlusschutz	Ja	Leistungsfaktor (ca.)	> 0.85 @ 3*400 V AC
Netzausfallüberbrückung @ I _{Nenn}	min. 20 ms	Schutz gegen Rückspannungen von der Last	30...35 V DC
Schutzart	IP20	Start up	≥ -40 °C
Strombegrenzung	> 120 % I _N	Verlustleistung Leerlauf	4,8 W
Verlustleistung Nennlast	22,3 W	Wirkungsgrad	91.5%
Überspannungskategorie	III		

EMV / Schock / Vibration

Festigkeit gegen Schock IEC 60068-2-27	30g in allen Richtungen	Festigkeit gegen Vibration IEC 60068-2-6	2,3 g
Störabstrahlung nach EN55032	Klasse B	Störfestigkeitsprüfung nach	EN 55024, EN 55032, IEC61000-3-2,-3, IEC61000-4-2,-3,-4,-5,-6,-8,-11

Isolationskoordination

Feuchtigkeit bei Betriebstemperatur	5...95 % keine Betauung	Isolationsspannung Ausgang / Erde	0,5 kV
Isolationsspannung Eingang / Ausgang	4 kV	Isolationsspannung Eingang / Erde	3,5 kV
Schutzklasse	I, mit PE-Anschluss	Verschmutzungsgrad	2
Überspannungskategorie	III		

Elektrische Sicherheit (angewandte Normen)

Ausrüstung mit elektronischen Betriebsmitteln	nach EN50178 / VDE0160	Elektrische Ausrüstung von Maschinen	nach EN60204
Schutz gegen gefährliche Körperströme	nach VDE0106-101	Schutzkleinspannung	SELV nach IEC 60950-1, PELV gemäß EN60204-1
Sichere Trennung / Schutz gegen elektrischen Schlag	VDE0100-410 / nach DIN57100-410	Sicherheitstransformatoren für Schaltnetzgeräte	Gemäß EN 61558-2-16

Anschlussdaten (Ausgang)

Anschluss technik	Schraubanschluss	Anzahl Klemmen	8 (++,--,11,13,14)
Leiteranschlussquerschnitt, AWG/kcmil , max.	10	Leiteranschlussquerschnitt, AWG/kcmil , min.	26
Leiteranschlussquerschnitt, flexibel , max.	4 mm ²	Leiteranschlussquerschnitt, flexibel , min.	0,22 mm ²
Leiteranschlussquerschnitt, starr , max.	6 mm ²	Leiteranschlussquerschnitt, starr , min.	0,18 mm ²

PRO MAX3 240W 24V 10A

Weidmüller Interface GmbH & Co. KG
 Klingenbergstraße 26
 D-32758 Detmold
 Germany

www.weidmueller.com

Technische Daten

Anschlussdaten (Eingang)

Anschluss technik	Schraubanschluss	Leiteranschlussquerschnitt, AWG/kcmil , max.	10
Leiteranschlussquerschnitt, AWG/kcmil , min.	26	Leiteranschlussquerschnitt, flexibel , max.	4 mm ²
Leiteranschlussquerschnitt, flexibel , min.	0,22 mm ²	Leiteranschlussquerschnitt, starr , max.	6 mm ²
Leiteranschlussquerschnitt, starr , min.	0,18 mm ²		

Signalisierung

Betriebsanzeige	LED rot/grün und Relais (≥21.6 VDC LED grün, Relais an/ ≤20.6 LED rot, Relais aus)	Kontaktbelastung (Schließer)	max. 30 V DC / 1 A
Potenzialfrei Kontakt	Ja		

Zulassungen

Institut (cULus)	CULUS	Institut (cULusEX)	CULUSEX
Institut (cURus)	CURUS	Zertifikat-Nr. (cULus)	E258476
Zertifikat-Nr. (cULusEX)	E470829	Zertifikat-Nr. (cURus)	E255651

Klassifikationen

ETIM 6.0	EC002540	ETIM 7.0	EC002540
ETIM 8.0	EC002540	ECLASS 9.0	27-04-07-01
ECLASS 9.1	27-04-07-01	ECLASS 10.0	27-04-07-01
ECLASS 11.0	27-04-07-01	ECLASS 12.0	27-04-07-01

Umweltanforderungen

REACH SVHC	Lead 7439-92-1
SCIP	6d8cdf22-8230-4af8-86c8-3558c716666d

Zulassungen

Zulassungen



ROHS	Konform
UL File Number Search	UL Webseite
Zertifikat-Nr. (cURus)	E255651
Zertifikat-Nr. (cULus)	E258476
Zertifikat-Nr. (cULusEX)	E470829

PRO MAX3 240W 24V 10A

Weidmüller Interface GmbH & Co. KG
Klingenbergstraße 26
D-32758 Detmold
Germany

www.weidmueller.com

Technische Daten

Downloads

Zulassung / Zertifikat / Konformitätsdokument	Declaration of Conformity
Engineering-Daten	CAD data – STEP
Engineering-Daten	WSCAD
Anwenderdokumentation	Operating instructions
Kataloge	Catalogues in PDF-format

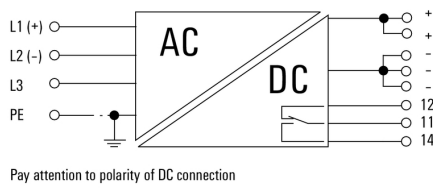
PRO MAX3 240W 24V 10A

Weidmüller Interface GmbH & Co. KG
 Klingenbergstraße 26
 D-32758 Detmold
 Germany

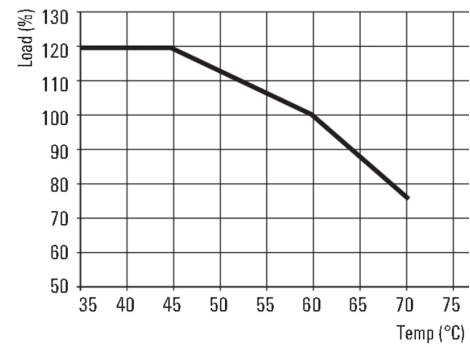
www.weidmueller.com

Zeichnungen

Schaltsymbol



Deratingkurve



Deratingkurve

