

SAIL-M23GM23G-MM19-7.0U

Weidmüller Interface GmbH & Co. KG

Klingenbergstraße 26

D-32758 Detmold

Germany

www.weidmueller.com



Sensor-/Aktor-Leitungen werden zur Verdrahtung von Sensoren und Aktoren und zum Übertragen von Daten bzw. Leistung in verschiedenen Applikationen eingesetzt. Die angespritzte Leitung bietet eine ab Werk angeschlossene und getestete Verbindung des Steckverbinders zum Kabel an. Die Leitungen können den unterschiedlichsten Bedingungen ausgesetzt werden, wie z.B.: Feuchtigkeit, Staub, Wärme, Kälte, Schock oder Vibration.

Die M23 Leitungen bieten: Hohe Steckhäufigkeit, hohe Stromübertragbarkeit und eine hohe Kontaktdichte bei gleichzeitig geringen Abmaßen.

Haben Sie etwas nicht gefunden oder sind noch Unklarheiten? Sprechen Sie uns an!

Allgemeine Bestelldaten

Ausführung	Sensor/Aktor-Leitung, Verbindungsleitung, M23 / M23, Polzahl: 19, 7 m, Stift, gerade - Buchse, gerade, Geschirmt: Nein, LED: Nein, Mantelmaterial: PUR, Halogene: Nein
Best.-Nr.	1935510700
Typ	SAIL-M23GM23G-MM19-7.0U
GTIN (EAN)	4032248603220
VPE	1 Stück

Erstellungs-Datum 25. Februar 2023 23:58:28 MEZ

Katalogstand 18.02.2023 / Technische Änderungen vorbehalten

SAIL-M23GM23G-MM19-7.0U**Weidmüller Interface GmbH & Co. KG**

Klingenbergstraße 26

D-32758 Detmold

Germany

www.weidmueller.com

Technische Daten**Abmessungen und Gewichte**

Nettogewicht	973 g
--------------	-------

Temperaturen

Betriebstemperatur, min.	-25 °C	Betriebstemperatur, max.	80 °C
--------------------------	--------	--------------------------	-------

Allgemeine Technische Daten

Anschlussgewinde	M23 / M23	
Anzugsdrehmoment	M23: 2,5 Nm	
Ausführung	Stift, gerade - Buchse, gerade	
Ausführung Anschlussseite	Anschlussseite	1
	Anschlussgewinde	M23
	Kontaktart	Stift
	Gewindeart	Innengewinde
	Abgangsrichtung	Gerade
	Anschlussseite	2
	Anschlussgewinde	M23
	Kontaktart	Buchse
	Gewindeart	Außengewinde
Abgangsrichtung	Gerade	
Ausführung Anschlussseite 1	M23, Stift, Innengewinde, Gerade	
Ausführung Anschlussseite 2	M23, Buchse, Außengewinde, Gerade	
Gehäusebasismaterial	PUR	
Isolationswiderstand	10 ¹² Ω	
Kontaktoberfläche	vergoldet	
LED	Nein	
Material Gewinding	Zinkdruckguss	
Nennspannung	120 V	
Nennstrom	8 A	
Schutzart	IP67	
Steckzyklen	≥ 50	
Temperaturbereich Gehäuse	-25...+80 °C	
Verschmutzungsgrad	2	
gebrückt	Nein	

SAIL-M23GM23G-MM19-7.0U

Weidmüller Interface GmbH & Co. KG

Klingenbergstraße 26

D-32758 Detmold

Germany

www.weidmueller.com

Technische Daten

Technische Daten Kabel

Ader nach UL AWM style	10493 (80 °C / 300 V)	Aderquerschnitt (Print/Online)	3 x 0,75 mm ² + 16 x 0,34 mm ²
Außendurchmesser	9.1 mm ± 0.3 mm	Biegeradius min., bewegt	10 x Kabeldurchmesser
Biegezyklen		Farbcodierung	violett, rot, grau, rot / blau, grün, blau, grau / rosa, weiß / grün, weiß / gelb, weiß / grau, schwarz, grün / gelb, gelb / braun, braun / grün, weiß, gelb, rosa, grau / braun, braun
	2 Mio	Halogene	Nein
Geschirmt	Nein	Kabellänge	7 m
Isolation	TPM	Mantelfarbe	schwarz
Mantel nach UL AWM style	21198 (80 °C / 300 V)	Polzahl	19
Mantelmaterial	PUR	Schweißfunkenbeständigkeit	Nein
Schleppkettentauglichkeit	Ja	Strahlenvernetzt	Nein
Schweißperlenfest	Nein	Temperaturbereich, fest verlegt	-50...80 °C
Temperaturbereich, bewegt	-25...80 °C		
Torsionsfestigkeit	0 °/m		

Elektrische Eigenschaften

Isolationswiderstand	10 ¹² Ω	Nennspannung	120 V
----------------------	--------------------	--------------	-------

Klassifikationen

ETIM 6.0	EC001855	ETIM 7.0	EC001855
ETIM 8.0	EC001855	ECLASS 9.0	27-06-03-11
ECLASS 9.1	27-06-03-11	ECLASS 10.0	27-06-03-11
ECLASS 11.0	27-06-03-11	ECLASS 12.0	27-06-03-11

Umweltanforderungen

REACH SVHC	Lead 7439-92-1
SCIP	e8d8af70-4c85-4483-bc8c-9bc5b598e2a9

Zulassungen

Zulassungen



ROHS	Konform
------	---------

Downloads

Engineering-Daten	WSCAD
Kataloge	Catalogues in PDF-format
Broschüren	FL FIELDWIRING EN

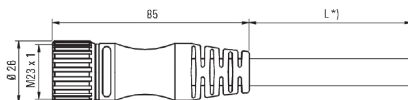
SAIL-M23GM23G-MM19-7.0U

Weidmüller Interface GmbH & Co. KG
Klingenbergstraße 26
D-32758 Detmold
Germany

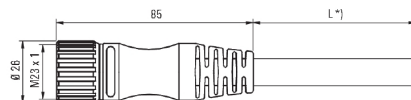
www.weidmueller.com

Zeichnungen

Maßzeichnung

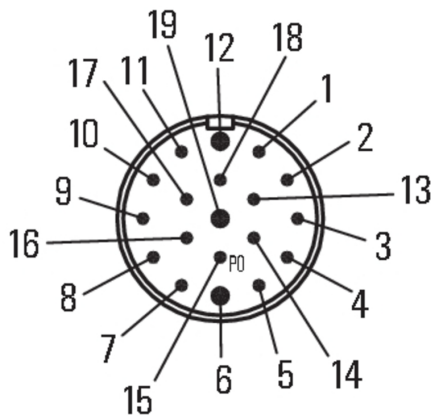


Maßzeichnung



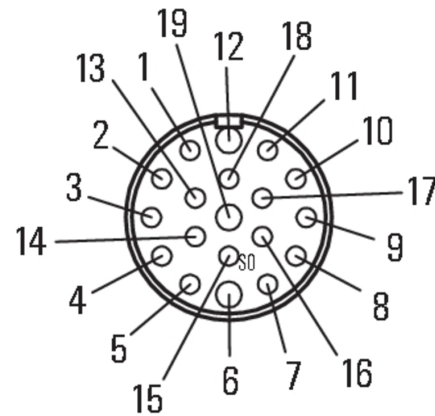
Straight socket

Polbild



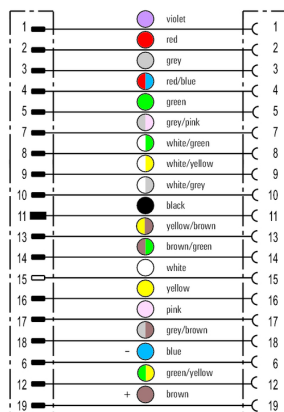
Male

Polbild



Socket

Schaltbild



Das ideale Werkzeug, der Drehmoment-Screwty®



Light, securely screwed-in round plug-in connectors. Screwty set DM / VPE: 1 / Order No.: 1920000000 Adapters: M12, M12 F, M8, M8 F

Erstellungs-Datum 25. Februar 2023 23:58:28 MEZ