

VSPC RS485 2CH**Weidmüller Interface GmbH & Co. KG**

Klingenbergstraße 26

D-32758 Detmold

Germany

www.weidmueller.com



Unter den Schutz von Datenschutz RS 485 fallen folgende Signale:

- Schutz für eine leitungsgebundene serielle Datenübertragung – RS485 bzw. RS422
- Steckbarer Ableiter, mit unterbrechungsfreien und impedanzneutralen Stecken bzw. Ziehen
- Niedrige Restspannung
- Einsetzbar nach der Errichtungsnorm IEC 62305 und IEC61643-22
- Prüfbar durch Prüfgerät V-TEST
- Integrierter PE-Fuß, leitet bis zu 20 kA (8/20 µs) und 2,5 kA (10/350 µs) sicher zu PE ab

Allgemeine Bestelldaten

Ausführung	Überspannungsschutz Messen-Steuern-Regeln, ohne Meldefunktion / Funktionsanzeige, U _p (L/N-PE) 250 V
Best.-Nr.	8924670000
Typ	VSPC RS485 2CH
GTIN (EAN)	4032248696314
VPE	1 Stück

Erstellungs-Datum 18. Februar 2023 16:03:28 MEZ

Katalogstand 03.02.2023 / Technische Änderungen vorbehalten

VSPC RS485 2CH

Weidmüller Interface GmbH & Co. KG

Klingenbergstraße 26

D-32758 Detmold

Germany

www.weidmueller.com

Technische Daten

Abmessungen und Gewichte

Tiefe	69 mm	Tiefe (inch)	2,717 inch
Höhe	90 mm	Höhe (inch)	3,543 inch
Breite	17,8 mm	Breite (inch)	0,701 inch
Nettogewicht	27,5 g		

Temperaturen

Lagertemperatur	-40 °C...80 °C	Betriebstemperatur	-40 °C...70 °C
Betriebstemperatur, min.	-40 °C	Betriebstemperatur, max.	70 °C
Feuchtigkeit	5...96 %		

Ausfallwahrscheinlichkeit

SIL PAPER	SIL Paper	SIL gemäß IEC 61508	3
MTTF	2.003 Years	SFF	92,54 %
λ_{ges}	57	PFH in $1 \cdot 10^{-9}$ 1/h	4,25

Bemessungsdaten UL

Zertifikat-Nr. (UL)	E311081	UL Zertifikat	UL 497b Certificate
---------------------	---------	---------------	---------------------

Allgemeine Daten

Ausführung	ohne Meldefunktion / Funktionsanzeige	Bauform	Klemme, sonstige
Brennbarkeitsklasse nach UL 94	V-0	Farbe	orange
Schutzart	IP20	Segment	Messen - Steuern - Regeln

Bemessungsdaten IEC / EN

Ableitstrom I_{max} (8/20 μ s) Ader-Ader	10 kA	Ableitstrom I_{max} (8/20 μ s) Ader-PE	2 x 10 kA
Ableitstrom I_{max} (8/20 μ s) GND-PE	10 kA	Ableitstrom I_n (8/20 μ s) Ader-Ader	2.5 kA
Ableitstrom I_n (8/20 μ s) Ader-PE	2.5 kA	Ableitstrom I_n (8/20 μ s) GND-PE	2.5 kA
Anforderungsklasse nach IEC 61643-21	C1, C2, C3, D1	Blitzstoßstrom I_{imp} (10/350 μ s) Ader-Ader	0,2 kA
Blitzstoßstrom I_{imp} (10/350 μ s) Ader-PE	2 x 0,2 kA	Blitzstoßstrom I_{imp} (10/350 μ s) GND-PE	0,2 kA
Durchgangswiderstand	2,20 Ω	Einfügungsdämpfung	113,7 MHz
Höchste Dauerspannung, U_c (AC)	5 V	Höchste Dauerspannung, U_c (DC)	6,4 V
Impuls-Rücksetzvermögen	\leq 20 ms	Meldekontakt	Nein
Nennspannung (AC)	5 V	Nennspannung (DC)	5 V
Nennstrom I_N	450 mA	Normen	IEC 61643-21
Polzahl	1	Schutzpegel U_p (typ.)	250 V
Schutzpegel U_p Ader - Ader	15 V	Schutzpegel U_p Ader - PE	35 V
Schutzpegel U_p GND - PE	500 V	Schutzpegel ausgangs. Ader-Ader 1 kV/ μ s, Typ.	10 V
Schutzpegel ausgangs. Ader-Ader 8/20 μ s, Typ.	15 V	Schutzpegel ausgangs. Ader-PE 1kV/ μ s, Typ.	10 V
Signal-Übertragungseigenschaften (-3 dB)	113,6 MHz	Spannungsart	AC/DC
Stoßstromfestigkeit C1	< 1 kA 8/20 μ s	Stoßstromfestigkeit C2	5 kA 8/20 μ s
Stoßstromfestigkeit C3	100 A 10/1000 μ s	Stoßstromfestigkeit D1	2,5 kA 10/350 μ s
Überlast-Ausfallmodus	Modus 2		

Erstellungs-Datum 18. Februar 2023 16:03:28 MEZ

VSPC RS485 2CH

Weidmüller Interface GmbH & Co. KG
 Klingenbergstraße 26
 D-32758 Detmold
 Germany

www.weidmueller.com

Technische Daten

CSA-Schutz-Daten

Eingangsspannung, max. U_i	6,4 V	Gasgruppe A, B	IIC
Gasgruppe C	IIB	Gasgruppe D	IIA
Innere Induktivität, max. L_i	0 μ H	Innere Kapazität, max. C_i	11 nF

Isolationskoordination gemäß EN 50178

Verschmutzungsgrad	2	Überspannungskategorie	III
--------------------	---	------------------------	-----

erweiterte Angaben Zulassungen

GOST Zertifikat	GOST-Zertifikat
-----------------	-----------------

Anschlussdaten

Anschlussart	steckbar in VSPC BASE
--------------	-----------------------

Bemessungsdaten IECEx/ATEX/cUL

cUL-Zertifikat	cUL Certificate
----------------	-----------------

Klassifikationen

ETIM 6.0	EC000943	ETIM 7.0	EC000943
ETIM 8.0	EC000943	ECLASS 9.0	27-13-08-07
ECLASS 9.1	27-13-08-07	ECLASS 10.0	27-13-08-07
ECLASS 11.0	27-13-08-07	ECLASS 12.0	27-17-90-90

Ausschreibungstexte

Ausschreibungstext lang	<p>Überspannungsschutzstecker zum Einsatz in Verbindung mit Basiselement VSPC BASE 2CL für zwei erdpotenzialfrei betriebene Signaladern und Ground in der Informationstechnik, z.B. für Bussysteme.</p> <p>Zweistufige Schutzschaltung bestehend aus Grobschutz und Feinschutz zwischen den Signaladern sowie Entkopplungswiderständen und zusätzlichem Längsspannungsgrobschutz zur Erde. Mechanische Kodierung des Steckers zum Basiselement nach Schaltungsart und Nennspannung. Schutzstecker mit Kodierstift und Gegenprofil für das Basiselement. Beschriftungsmöglichkeit am Stecker.</p>	Ausschreibungstext kurz	<p>Überspannungsschutzstecker für Basiselement VSPC BASE 2CL, Querspannungsgrob- und Feinschutz für zwei erdpotenzialfrei betriebene Signaladern in der Informationstechnik, Längsspannungsgrobschutz zur Erde. Ausführung: 5V DC.</p>
-------------------------	--	-------------------------	--

VSPC RS485 2CH

Weidmüller Interface GmbH & Co. KG
 Klingenbergstraße 26
 D-32758 Detmold
 Germany

www.weidmueller.com

Technische Daten

Umweltanforderungen

REACH SVHC	Lead 7439-92-1
SCIP	71e97bb7-979f-4330-94c0-20c629bb05e3

Wichtiger Hinweis

Produktthinweis	Modus 2: Zustand, bei dem die spannungsbeschränkenden Teile des SPD durch eine sehr niedrige Impedanz innerhalb des SPD kurzgeschlossen wurden. Der Signalkreis ist ohne Funktion, die Messeinrichtung ist aber durch den Kurzschluss geschützt.
-----------------	--

Zulassungen

Zulassungen



ROHS	Konform
UL File Number Search	UL Webseite
Zertifikat-Nr. (UL)	E311081

Downloads

Zulassung / Zertifikat / Konformitätsdokument	SIL Paper EU_Konformitätserklärung / EU_Declaration_of_Conformity
Engineering-Daten	CAD data – STEP
Engineering-Daten	WSCAD
Anwenderdokumentation	Beipackzettel / Instruction sheet
Kataloge	Catalogues in PDF-format
Broschüren	

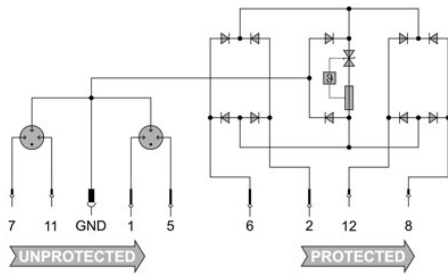
VSPC RS485 2CH

Weidmüller Interface GmbH & Co. KG
 Klingenbergstraße 26
 D-32758 Detmold
 Germany

www.weidmueller.com

Zeichnungen

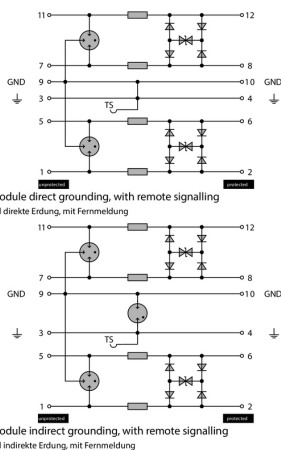
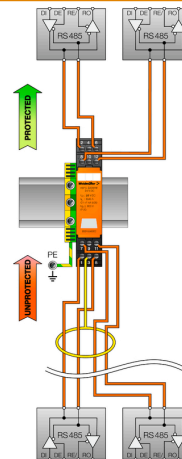
Schaltsymbol



Circuit diagram

Category	Testing pulse	Surge voltage	Surge current	Pulse	Type
C1	Quick-rising edge	0.5 - 2 kV 1.2/50 µs	0.25 - 1 kA mit 8/20 µs	300	Surge voltage arrester
C2	Quick-rising edge	2 - 10 kV 1.2/50 µs	1 - 5 kA mit 8/20 µs	10	Surge voltage arrester
C3	Quick-rising edge	≥ 1 kV 1 kV/µs	10 - 100 A mit 10/10000 µs	300	Surge voltage arrester
D1	High power	≥ 1 kV	0.5 - 2.5 kA mit 10/350 µs	2	Arrester for lightning current and surge voltages

Discharge capacity



Komplettmodul