


# Lagergehäuse - Festlagerseite, quadratisch

Standardausführung mit kleinen Abständen

# Lagergehäuse – Loslagerseite, quadratisch

Standardausführung mit kleinen Abständen

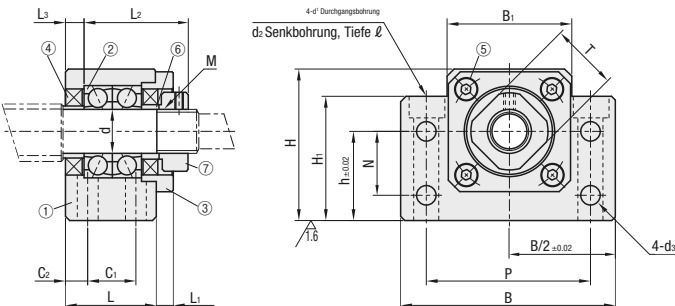
**Vergleichspunkte zwischen ähnlichen Artikeln** Die Traglast von C-WERT-Teilen unterscheidet sich von der Traglast ähnlicher Teile. Bei der Erwägung von C-VALUE Teilen sollte die Auswahl durch Vergleich der Spezifikationen von ähnlichen Teilen erfolgen.




(Ausführung)	Material	Oberflächenbehandlung
Nur Fest-lagerseite	Festlagerseite und Loslagerseite SET	① ③ ⑥ ⑦
C-BSFW	C-BSFW-SET	Brüniert

Nummer	Artikel-bez.	Stückzahl
①	Lagergehäuse	1
②	Ausländischer Hersteller Schrägkugellager Klasse 5	1 Satz
③	Abdeckung	1
④	Öldichtung	2
⑤	Zylinderschraube mit Innensechskant	4
⑥	Hülse	2
⑦	Lagermutter (mit Druckstück)	1

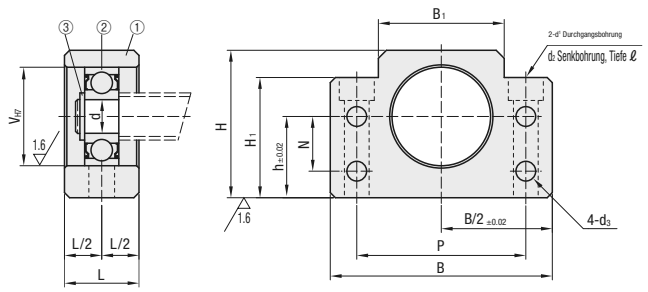
⚠ d=6 und 8 wird mit einer Öldichtung geliefert. ⚠ Die Teile ①, ②, ③, ④ und ⑤ dürfen nicht demontiert werden. ⚠ Bei Verwendung mit einem MISUMI-Kugeligewindtrieb dient eine Hülse zu Lagergehäuse als Ersatzteil.





(Ausführung)	Material	Oberflächenbehandlung
C-BUFN	Agitiv	Brüniert

Nummer	Artikel-bez.	Stückzahl
①	Gehäuse	1
②	Radiallager von ausländischem Hersteller	1
③	Sicherungsring (STWN, S)	1




Teilenummer	d	L	B	H	h	B1	H1	P	N	V	d1	d2	d3	ℓ	Lager-Teilenummer	Sicherungsring	C-BUFN Stückpreis
10	8		60	39	22	34	32.5	46	15	22	6.6	11	5.5	5	B608ZZ	STWN, S8	
12	10	20		43	25	35			18	26				1.5	B6000ZZ	STWN, S10	
15	15		70	48	28	40	38	54		32				6.5	B6002ZZ	STWN, S15	
20	20	26	88	60	34	52	50	70	28	42	9	14	6.6	8.5	B6004ZZ	STWN, S20	

Ordering Example **Teilenummer C-BUFN15** (Loslagerseite, Einzelartikel)


Teilenummer		Loslagerseite SET	d	L	L1	L2	L3	B	H	h	B1	H1	P	N	C1	C2	d1	d2	d3	ℓ	M (Feingewinde)	T	Passender Wellen- Ø für Öldichtung	C-BSFW	C-BSFW-SET	
(Ausführung)	Nr.																							Stückpreis	Stückpreis	
C-BSFW	10S	-SET  (Nur beim Kauf von Sets)	10																		5	M10x1.0	16	12		
	10		25	5	29	5	60	39	22	34	32.5	46	15	13		6	6.6	11	5.5	1.5	M12x1.0	19	14			
	12		12					43	25	35			18							6.5	M15x1.0	22	20			
	15		15	27	6	32	6	70	48	28	40	38	54	15												
	20		20	35	8	43	8	88	60	34	52	50	70	22	19	8	9	14	6.6	8.5	M20x1.0	30	27.5			

Ordering Example **Teilenummer C-BSFW15 C-BSFW15-SET** (Ausführung einfache Festlagerseite) (Ausführung SET-Teil)

⚠ Einzelheiten zur Genauigkeit der Montageschnittstellen für Lager, siehe unter **S.759** ⚠ Kugeligewindtrieb-Kompatibilitätsdiagramm **S.756** ⚠ Zubehör sorgfältig lagern, da es während der Montage benötigt wird. ⚠ Nr.15 und Nr.20 werden nicht mit Kugeligewindtrieben von MISUMI verwendet. Siehe **S.758** Tabelle „Abstimmtable Kugeligewindtriebe/Lagergehäuse“ für Kugeligewindtriebe von Drittanbietern. Siehe Schraubenschaftdurchmesser Ø20, Ø28, Ø30, und Ø32.



Example



**SET-Teileübersicht**

Kunden, welche die Nutzung in Verbindung mit Festlagerseite und Loslagerseite benötigen, empfehlen wir ein SET, bei dem die Festlagerseite und Loslagerseite als Set bestellt werden können. 5% Rabatt bei der Bestellung von SETs



<SET-Teile>		
SET-Teilenummer	SET-Teile	
	Festlagerseite Teilenummer	Loslagerseite Teilenummer
C-BSFW10-SET	C-BSFW10	C-BUFN10
C-BSFW10S-SET	C-BSFW10S	C-BUFN10
C-BSFW12-SET	C-BSFW12	C-BUFN12
C-BSFW15-SET	C-BSFW15	C-BUFN15
C-BSFW20-SET	C-BSFW20	C-BUFN20