


Runde Anschläge/Passbleche für runde Anschläge, Standardausführung

Senk- und Gewindebohrungen

Flache Anschläge/Passbleche für flache Anschläge, Standardausführung

Merkmale: Verwendung am Anschlag von Ausrüstung und Werkzeugen. Ja nach Anwendung auswählbar aus Standard-/freier Ausführung

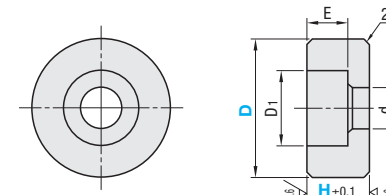
Runde Anschläge - Mit Senkbohrungen



RoHS10

Standard Konfigurierbar

AST
ASTNF




25 / (6.3 / 1.6 /)

Material: EN 1.1191 äquiv.
Härte: 40~45HRC

Standard							Konfigurierbar														
Teilenummer	Ausführung	Nr.	D	H	d	D ₁	E	Passende Schraube	Stückpreis	Mengen-Rabatt	Teilenummer	Ausführung	Nr.	D	H	d	D ₁	E	Passende Schraube	Stückpreis	
										1 ~ 19 Stk.	20 ~ 99 Stk.										
AST	3	12	8	3.4	6.5	3.5	M 3				ASTNF	3	10~15	5~30 (H≥E+1)	3.4	6.5	3.5	M 3			
	4	16	4.4	8	4.5	M 4				4		10~25	4.4		8	4.5	M 4				
	5	19	5.4	9.5	5.5	M 5				5		12~35	5.4		9.5	5.5	M 5				
	6	20	6.6	11	6.5	M 6				6		15~40	6.6		11	6.5	M 6				
	8	25	9	14	8.6	M 8				8		16~50	9		14	8.6	M 8				
	10	28	11	17.5	11	M10				10		22~50	11		17.5	11	M10				
12	30	14	20	13.5	M12				12	24~50	14	20	13.5	M12							

Bei Bestellmengen von über 100 Preis bitte gesondert anfragen.

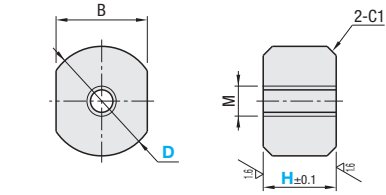
Runde Anschläge Gewindebohrungen



RoHS10

Standard Konfigurierbar

ASTM
ASTMF



25 / (1.6 /)

Material: EN 1.1191 äquiv.
Härte: 40~45HRC

Standard							Konfigurierbar														
Teilenummer	Ausführung	Nr.	D	H	M (Regelgewinde)	B	Stückpreis	Mengen-Rabatt	Teilenummer	Ausführung	Nr.	D	H	M (Regelgewinde)	B	Stückpreis					
										1 ~ 19 Stk.	20 ~ 99 Stk.										
ASTM	3	12	8	M3	10				ASTMF	3	10~15	5~30 (H≤Mx4)	M3	D-2							
	4	16	M4	14				4		10~25	M4										
	5	19	M5	17				5		12~35	M5										
	6	20	M6	24				6		15~40	M6										
	8	25	M8	22				8		16~50	M8										
	10	28	M10	27				10		22~50	M10										
12	30	M12	24				12	24~50	M12												

Bei Bestellmengen von über 100 Preis bitte gesondert anfragen.

Ordering Example

Teilenummer - D - H

AST8 - 12 - 10

ASTNF3 - 12 - 10

ASTM6 - 12 - 15

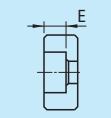
ASTMF5 - 12 - 15

(Standardausführung mit Senkbohrung)
(Konfigurierbare Ausführung mit Senkbohrung)
(Standardausführung mit Gewindebohrung)
(Konfigurierbare Ausführung mit Gewindebohrung)


Alterations

Teilenummer - D - H - (ZG)

ASTNF4 - 12 - 10 - ZG

Optionen	Lochtiefe Senkbohrung																
Code	ZG																
Spez.	 <table border="1"> <tr> <th>Gültige Schraube</th> <th>E</th> </tr> <tr> <td>M3</td> <td>-</td> </tr> <tr> <td>M4</td> <td>5.6</td> </tr> <tr> <td>M5</td> <td>6.7</td> </tr> <tr> <td>M6</td> <td>8.0</td> </tr> <tr> <td>M8</td> <td>10.6</td> </tr> <tr> <td>M10</td> <td>13.2</td> </tr> <tr> <td>M12</td> <td>15.5</td> </tr> </table> <p>⊕ Gilt nur für ASTNF ⊗ Gilt nicht für M3</p>	Gültige Schraube	E	M3	-	M4	5.6	M5	6.7	M6	8.0	M8	10.6	M10	13.2	M12	15.5
Gültige Schraube	E																
M3	-																
M4	5.6																
M5	6.7																
M6	8.0																
M8	10.6																
M10	13.2																
M12	15.5																

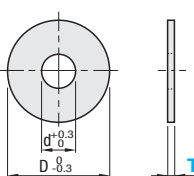
Passbleche für rund Anschläge, Standardausführung



RoHS10

Standard Konfigurierbar

ASTC



25 / (6.3 /)

Material: EN 1.0330 äquiv.

Teilenummer	Ausführung	Nr.	T auswählen	d	D	Stückpreis	Mengen-Rabatt	
							1 ~ 19 Stk.	20 ~ 50 Stk.
ASTC	3		0.1 0.2 0.5 1	4	12			
	4			5	16			
	5			6	19			
	6			8	20			
	8			10	25			
	10			12	28			
12		14	30					

Bei noch größeren Bestellmengen Preis bitte gesondert anfragen.


Für konfigurierbare Passbleche, siehe S. 2-157

Ordering Example

Teilenummer - T

ASTC3 - 0.1

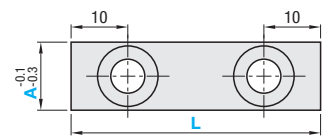
Flache Anschläge - T, L auswählbar/ T, L konfigurierbar



RoHS10

Ausführung

T, L wählbar	T, L konfigurierbar	Werkstoff	Härte
FSWN	FSWNF	EN 1.1191 äquiv.	40~45HRC
FSWJ	FSWJF	PMMA/Polymethylmethacrylat	-




25 / (1.6 /)

1.6 / G für 1.6 / Bereich FSWJ, FSWJF und FSWNF.

T, L auswählbar							T, L konfigurierbar										
Teilenummer	Ausführung	Nr.	T Auswahl	L Auswahl	d	d ₁	h	Stückpreis	Teilenummer	Ausführung	Nr.	T	L	d	d ₁	h	Stückpreis
									1mm-Schritte	5mm-Schritte							
FSWN FSWJ	12		12 15 20	50 75 100	4.5	8	5		FSWNF FSWJF	12		10~20	35~100	4.5	8	5	
	15				5.5	9.5	6			15				5.5	9.5	6	
	16				6.6	11	7			16				6.6	11	7	
	19									19							
	25									25							

Flache Anschläge - Bohrung auswählbar



RoHS10

Bohrungsauswahl

M (Gewindebohrung)
Z (Senkbohrung)

Bohrungsdetails

M (Gewindebohrung)
Z (Senkbohrung)

Bohrungsauswahl

M (Gewindebohrung)
Z (Senkbohrung)

2-Bohrungen

M (Gewindebohrung)
Z (Senkbohrung)

Maße der Senkbohrung

Z	d	d ₁	h
Z4	4.5	8	5
Z5	5.5	9.5	6
Z6	6.6	11	7

Material: EN 1.1191 äquiv. Härte: 40~45HRC

Bohrung auswählbar: eine Bohrung							Bohrung auswählbar: Doppelbohrung							
Teilenummer	Ausführung	Nr.	T	L	Bohrungsauswahl	Stückpreis	Teilenummer	Ausführung	Nr.	T	L	Bohrungsauswahl	Stückpreis	
							1mm-Schritte	1mm-Schritte	1mm-Schritte					
FSWNSF	12		10~15	A≤L≤60	M4, 5, 6	Z4, 5	FSWNWF	12		10~15	35~100	10~30	M4, 5, 6	Z4, 5
	15				M4, 5, 6	Z4, 5, 6		15					M4, 5, 6	Z4, 5, 6
	16				M6	Z6		16					M6	Z6
	19							19						
	25							25						

Ordering Example

Teilenummer - T - L - X - Bohrungsauswahl

FSWN12 - 15 - 75

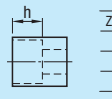
FSWNSF16 - 12 - 16

FSWNWF16 - 15 - 40 - X10 - M6


Alterations

Teilenummer - T - L - X - Lochauswahl

FSWNWF16 - 15 - 40 - X10 - ZG4

Optionen	Lochtiefe Senkbohrung								
Code	ZG								
Spez.	 <table border="1"> <tr> <th>ZG (Senkbohrung)</th> <th>h</th> </tr> <tr> <td>ZG4</td> <td>5.6</td> </tr> <tr> <td>ZG5</td> <td>6.7</td> </tr> <tr> <td>ZG6</td> <td>8.0</td> </tr> </table> <p>⊕ Gilt nur für lochtählbaren Typ</p>	ZG (Senkbohrung)	h	ZG4	5.6	ZG5	6.7	ZG6	8.0
ZG (Senkbohrung)	h								
ZG4	5.6								
ZG5	6.7								
ZG6	8.0								

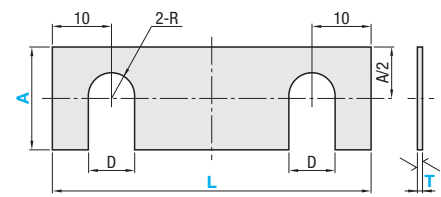
Passbleche für flache Anschläge, Standardausführung



RoHS10

Ausführung

Werkstoff	Oberflächenbehandlung	T
EN 1.4301 äquiv.	-	0.1 0.2 0.3
EN 1.0330 äquiv.	Schwarz brüniert	0.5 1



25 / (1.6 /)

Teilenummer	Ausführung	Nr.	T auswählen	L auswählen	D	Stückpreis	
							1mm-Schritte
FSWNC	12		0.1 0.2 0.3	0.5 1	5		
	15				6		
	16				7		
	19						
	25						

Ordering Example

Teilenummer - T - L

FSWNC12 - 0.1 - 75

Für Passbleche für T und L konfigurierbare flache Anschläge, siehe S. 2-161