Flache Aluminiumprofile ohne Flansch/Profilendkappen

Gleich für Stangenmuttern und Einbaumuttern für Vormontage

Nutform

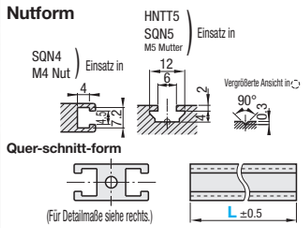

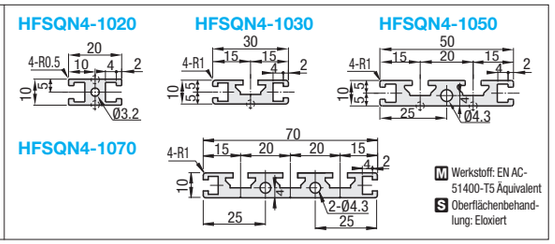

M Werkstoff: EN AC-51400-T5 Äquivalent
S Oberflächenbehandlung: Eloxiert

Teile-nummer Ausführung	Profil	L 1mm-Schritte	Gewicht kg/m	Querschnitts-fläche mm²	Querschnittsträgheitsmoment mm⁴ ℓx	ℓy	Passender Nutenstein Stangenmutter	Einbaumuttern für Vormontage	Anwendbare Profilendkappe		Stückpreis (unter 300mm)	Stückpreis/m (300mm oder mehr)
HFSQN4	1020	50~3000	0.31	116	0.13×10^4	0.3×10^4	SQN4	-	HFCQN	4-1020		
	1030		0.46	171	0.18×10^4	1.13×10^4	SQN4 SQN5	HNTT 5-5		4-1030		
	1050		0.82	304	0.31×10^4	5.64×10^4				4-1050		
	1070		1.18	347	0.43×10^4	16.2×10^4				-		

Nutform

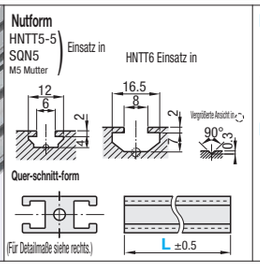

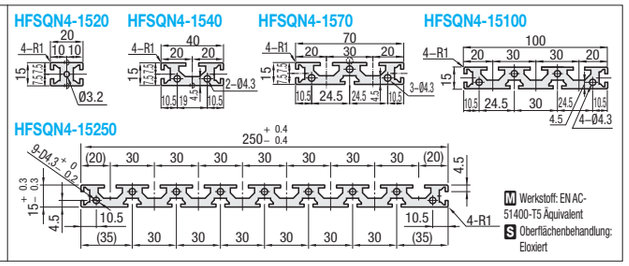

M Werkstoff: EN AC-51400-T5 Äquivalent
S Oberflächenbehandlung: Eloxiert

Teile-nummer Ausführung	Profil	L 1mm-Schritte	Gewicht kg/m	Querschnitts-fläche mm²	Querschnittsträgheitsmoment mm⁴ ℓx	ℓy	Passender Nutenstein Stangenmutter	Einbaumuttern für Vormontage		Anwendbare Profilendkappe		Stückpreis (unter 300mm)	Stückpreis/m (300mm oder mehr)
HFSQN4	1520	50~3000	0.50	186	0.45×10^4	0.44×10^4	SQN4 SQN5	HNTT 5-5	-	HFCQN	4-1520		
	1540		0.94	347	0.83×10^4	4.49×10^4					4-1540		
	1570		1.66	613	1.37×10^4	24.6×10^4			HNTT 6-6		4-1570		
	15100		2.37	876	1.92×10^4	72.2×10^4					-		
	15250		5.62	2080	2.21×10^4	171.4×10^4					-		

Nutform

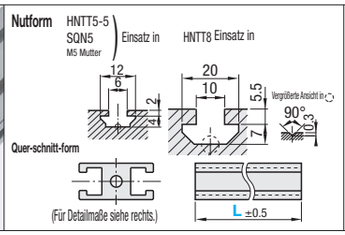

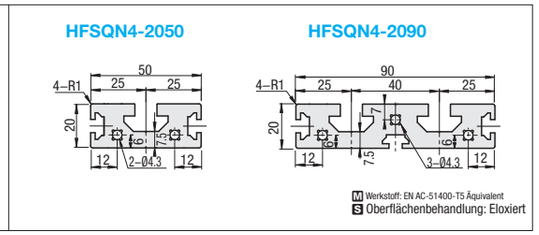

M Werkstoff: EN AC-51400-T5 Äquivalent
S Oberflächenbehandlung: Eloxiert

Teile-nummer Ausführung	Profil	L 1mm-Schritte	Gewicht kg/m	Querschnitts-fläche mm²	Querschnittsträgheitsmoment mm⁴ ℓx	ℓy	Passender Nutenstein Stangenmutter	Einbaumuttern für Vormontage		Stückpreis (unter 300mm)	Stückpreis/m (300mm oder mehr)
HFSQN4	2050	50~3000	1.84	681	2.78×10^4	14.8×10^4	SQN4 SQN5	HNTT 5-5	HNTT 8-8		
	2090		3.34	1234	4.78×10^4	84.1×10^4					

Ordering Example: Teile-nummer - L
HFSQN4-1050 - 1000

Wenn L<300mm
Die Stückpreise werden in der Tabelle unabhängig von der Länge angegeben.
Wenn L≥300mm
Preise werden wie folgt berechnet:
Stückpreis/m x angegebene Gesamtlänge = Verkaufspreis

Example

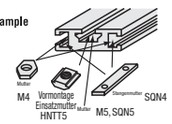

■Profilendkappen

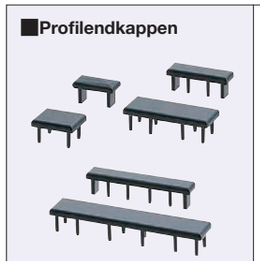

M Polyamid (Schwarz)

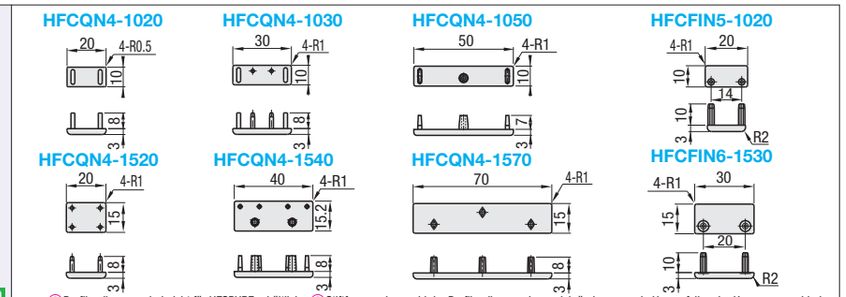

Profilendkappen sind nicht für HFSPURE erhältlich. Stiftform und -anzahl der Profilendkappen kann sich ändern, um ein Herausfallen der Kappen zu verhindern.

Teile-nummer Ausführung	Profil	Farbe	Stückpreis 1 ~ 8 Stk.	Mengen-Rabatt 9~200	Verfügbares Profil
HFCQN4	1020	B (schwarz)			HFSQN4-1020
	1030				HFSQN4-1030
	1050				HFSQN4-1050
	1520				HFSQN4-1520
	1540				HFSQN4-1540
	1570				HFSQN4-1570
HFCFIN5	1020				HFSFIN5-1020
HFCFIN6	1530				HFSFIN6-1530

Bei noch größeren Stückzahlen wenden Sie sich bitte an WOS.

Ordering Example: Teile-nummer - Farbe
HFCQN4-1020 - B

Example

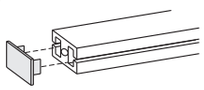

Nutform

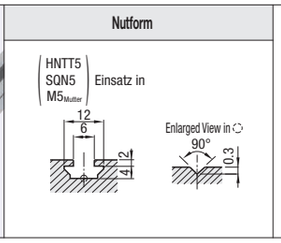

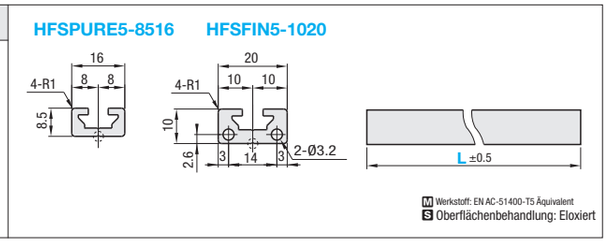

M Werkstoff: EN AC-51400-T5 Äquivalent
S Oberflächenbehandlung: Eloxiert

Teile-nummer Ausführung	Nr.	Profil	L 1mm-Schritte	Gewicht kg/m	Querschnitts-fläche mm²	Querschnittsträgheitsmoment mm⁴ ℓx	ℓy	Anwendbare Profilendkappe	Stückpreis (unter 300mm)	Stückpreis/m (300mm oder mehr)
HFSPURE	5	8516	50~3000	0.23	83	0.05×10^4	0.24×10^4	-		
HFSFIN		1020		0.36	131	0.12×10^4	0.53×10^4	HFCFIN5-1020		

Nutform

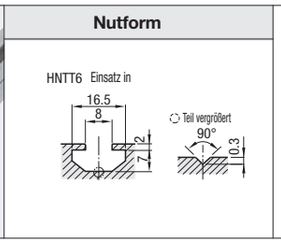

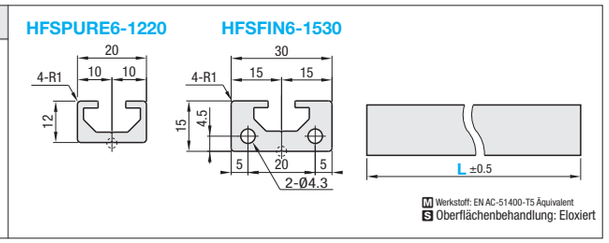

M Werkstoff: EN AC-51400-T5 Äquivalent
S Oberflächenbehandlung: Eloxiert

Teile-nummer Ausführung	Nr.	Profil	L 1mm-Schritte	Gewicht kg/m	Querschnitts-fläche mm²	Querschnittsträgheitsmoment mm⁴ ℓx	ℓy	Anwendbare Profilendkappe	Stückpreis (unter 300mm)	Stückpreis/m (300mm oder mehr)
HFSPURE	6	1220	50~3000	0.33	121	0.17×10^4	0.58×10^4	-		
HFSFIN		1530		0.82	302	0.62×10^4	2.85×10^4	HFCFIN6-1530		

Nutform

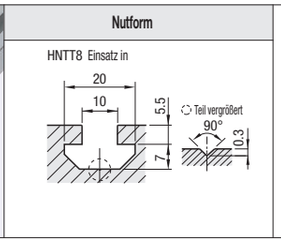

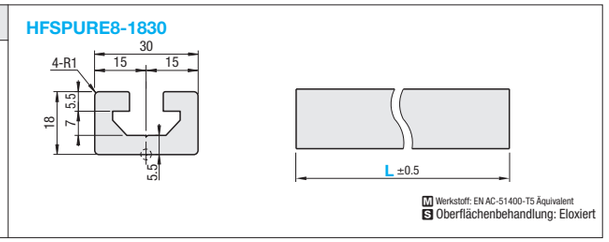

M Werkstoff: EN AC-51400-T5 Äquivalent
S Oberflächenbehandlung: Eloxiert

Teile-nummer Ausführung	Profil	L 1mm-Schritte	Gewicht kg/m	Querschnittsfläche mm²	Querschnittsträgheitsmoment mm⁴ ℓx	ℓy	Stückpreis (unter 300mm)	Stückpreis/m (300mm oder mehr)
HFSPURE8	1830	50~3000	0.98	361	1.12×10^4	3.65×10^4		

Ordering Example: Teile-nummer - L
HFSFIN5-1020 - 1200

Wenn L<300mm
Die Stückpreise werden in der Tabelle unabhängig von der Länge angegeben.
Wenn L≥300mm
Preise werden wie folgt berechnet:
Stückpreis/m x angegebene Gesamtlänge = Verkaufspreis

Alterations

Wählbare Bohrung möglich.
⊗Nicht verfügbar bei HFSQN.

Optionen	Senkung				Stückpreis
Opt.-Nr.	Z Auswahl			XA XB XC XD XE	Eine Senkbohrung
Spez.	Z	d	d1	Abstand von linkem Ende mm	
Spezifikationen für Bohrungsgröße und Position	3	3.5	6.5	7~(L-7)	
	4	4.5	8		
	5	5.5	9.5		
	6	6.5	11		
	8	9	14		

Die Bohrungsabstände werden in der Reihenfolge XA, XB, XC, XD, XE vom linken Ende ausgewählt.
HFSFIN6 - 1530 - 150 - Z5 - XA20 - XB45 - XC80 - XD120

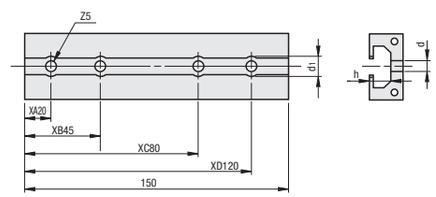

Tabelle 1

Senkbohrung Z	d	d1
3	3.5	6.5
4	4.5	8
5	5.5	9.5
6	6.5	11
8	9	14

Die Tiefe der Senkbohrung h wird von der Profiloberfläche gemessen.