

# Lenkrollen für Aluminiumprofile

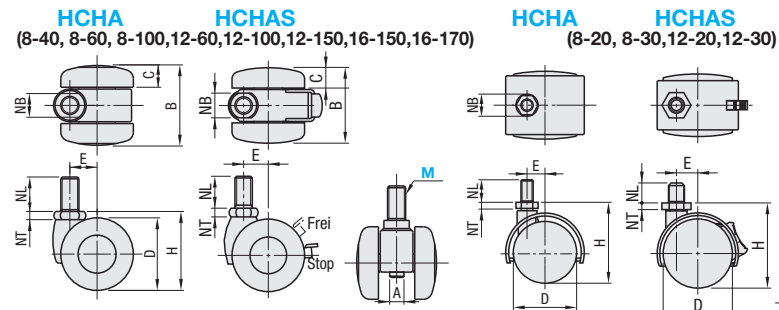
Doppelrollen, drehbar, eingeschraubt

## Doppelrollen, drehbar



RoHS10

Ausführung	Lenkrolle		Laufrolle		Lager	
	M Werkstoff	S Oberflächenbehandlung	M Werkstoff (Farbe)	drehbarer Teil	Radteil	Radteil
HCHA, HCHAS	Nylon	-	Nylon	-	-	-



Teile-nummer	Ausführung	M (Regelgewinde)	Zulässige Last		HCHA												HCHAS	
			W (kgf)	N (N)	D	H	A	B	C	E	NB	NT	NL	Stückpreis 1 ~ 9 Stk.	Mengen-Rabatt 10-50	Stückpreis 1 ~ 9 Stk.	Mengen-Rabatt 10-50	
HCHA HCHAS (mit Feststeller)	8	20*	196	40	50	-	41	13	15	13	4	15						
		30*	294	50	60	-	45	14	18	15	4	15						
		40	396	40	43.5	7	44	12	15	14	4.5	12						
		60	594	50	57.5	8	49	14	17	17	6	14						
		100	990	60	68.5	8	49	14	17	17	6	14						
		20*	196	40	50	-	41	13	15	19	4	15						
	12	30*	294	50	60	-	45	14	18	19	4	15						
		60	594	50	57.5	8	49	14	17	17	6	14						
		100	990	60	68.5	8	49	14	17	17	6	14						
		150	1485	60	69	10	59	17.5	17	17	8	22						
		150	1485	75	69	10	59	17.5	17	17	8	22						
		170	1683	75	84.5	10	64	18.5	20	22	8	25						

Ordering Example: HCHA12 - W - 100

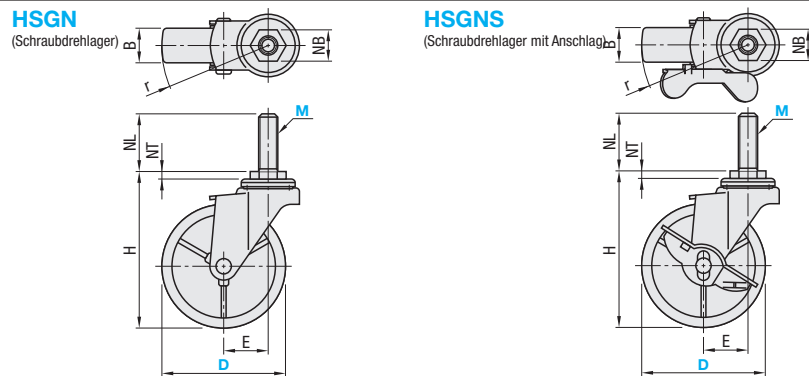
## Befestigung

Drehen Sie den Sechskant-Schraubenkopf im unteren Teil des Rads (der mit A gekennzeichnete Teil). Dadurch dreht sich der obere Gewindeteil der Schraube. Den mit NB gekennzeichneten Teil festziehen. Bei den Ausführungen, die mit \* markiert sind, installieren Sie den NB-Teil mit einem Schlüssel und ziehen ihn fest an.

## Schraubdrehlager



RoHS10



Ausführung	Lenkrolle		Laufrolle		Lager	
	M Werkstoff	S Oberflächenbehandlung	M Werkstoff (Farbe)	drehbarer Teil	Radteil	Radteil
HSGN	EN 1.0320 Äquiv. (warmegeickelt)	-	Synthetischer Kautschuk (schwarz), Polyurethanalaktschuk (braun), Nylon (weiß)	-	-	-
HSGNS	Galvanisch verzinkt	-	Synthetischer Kautschuk (schwarz), Polyurethanalaktschuk (braun), Nylon (weiß)	-	-	-

Grundkörperausführung	Teile-nummer	Ausführung	D	M (Regelgewinde)	Radwerkstoff	Radbreite B				E	NB	NT	NL	r	Zulässige Traglast (N)				Gewicht (g)				Stückpreis			
						R	U	N	N						R	U	N	R	U	N	R	U	N	R	U	N
Schraubdrehlager	HSGN	50	8	12	Gummi	68	20	21	21	22	14	4.8	35	14	47	300	380	400	195	175	165	165				
		12	12	12	U	85	21	21	21	23	19	4.8	35	14	56	300	400	500	270	220	210	210				
		65	12	12	N	95	21	21	21	27	19	4.8	35	14	65	400	450	500	310	240	225	225				
		75	12	12	N	126	25	28	25	31	21	4	40	14	82	500	600	600	585	435	405	405				
(Schraubdrehlager mit Anschlag)	HSGNS	50	8	12	Nylon	68	20	21	21	22	14	4.8	35	14	49	300	380	400	220	200	190	190				
		12	12	12	N	85	21	21	21	23	19	4.8	35	14	57	300	400	500	305	255	235	235				
		65	12	12	N	95	21	21	21	27	19	4.8	35	14	65	400	450	500	340	275	250	250				
		75	12	12	N	126	25	28	25	31	21	4	40	14	82	500	600	600	650	620	585	585				

Ordering Example: HSGN75 - 12 - U - M - Radwerkstoff

# Geräterollen für Aluminiumprofile/Geräterollenhalterungen für Seitenmontage/Montageplatten für Geräterollen und Nivellierbefestigungen

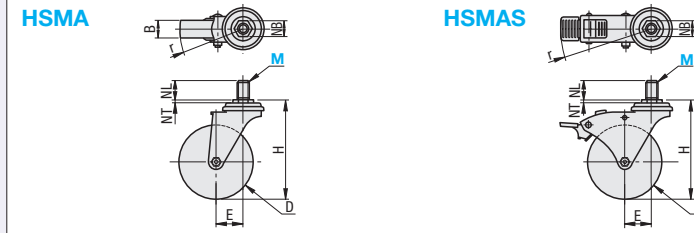
Gummi-Rad

## Kautschukrad



RoHS10

Ausführung	Lenkrolle		Laufrolle		Lager	
	M Werkstoff	S Oberflächenbehandlung	M Werkstoff (Farbe)	drehbarer Teil	Radteil	Radteil
HSMAS	EN 1.0320 Äquiv. (warmegeickelt)	Galvanisch verzinkt	Kunstkautschuk (schwarz)	-	-	-



Grundkörperausführung	Teile-nummer	Ausführung	M (Regelgewinde)	Zulässige Last		D	H	B	E	NB	NT	NL	r	Gewicht (g)	Stückpreis
				W (kgf)	N (N)										
Lenkrolle	HSMAS	12	60	594	75	105	25	30	23	4	25	72	500		
		16	70	695	100	137	35	35	23	4	25	89	700		
Drehlager mit Anschlag	HSMAS	12	60	594	75	105	25	30	23	4	25	105	640		
		16	70	695	100	137	35	35	23	4	25	128	950		

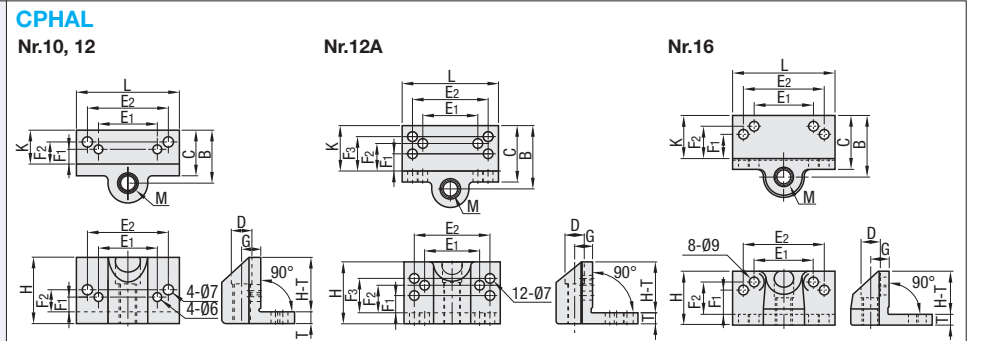
Ordering Example: HSMAS16 - W - 70

## Seitenmontagehalter



Für konfigurierbare Montagebohrung, siehe S. 1084.

RoHS10

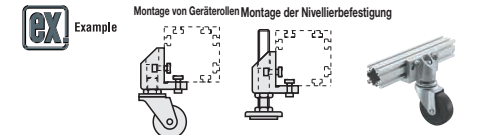


M Werkstoff: EN AC-46100 Äquiv. S Oberflächenbehandlung: eingebrannte Beschichtung (silbern)

Teile-nummer	Ausführung	Nr.	Prof. (Einfache Nut)	M (Regelgewinde)	H	L	B	K	C	T	D	G	Maß der Befestigungsbohrung					Gewicht (g)	Stückpreis 1 ~ 50 Stk.
													E1	E2	F1	F2	F3		
CPHAL		10	20 quadratisch	10										40	55	10	15	-	135
		12	30 Vierkant	12	45	70	36	23	31	8	14	13	40	55	12.5	20	25	165	
		12A	25 quadratisch, 40 quadratisch, 50 quadratisch	12	50	95	46	33	41	10	20	17	55	75	22.5	30	-	285	
		16	45° quadratisch, 60mm quadratisch	16	50	95	57	40	50	10	20	17	55	75	22.5	30	-	285	

\* 5-4040 ist für Nr.10, 12, 16 verfügbar.

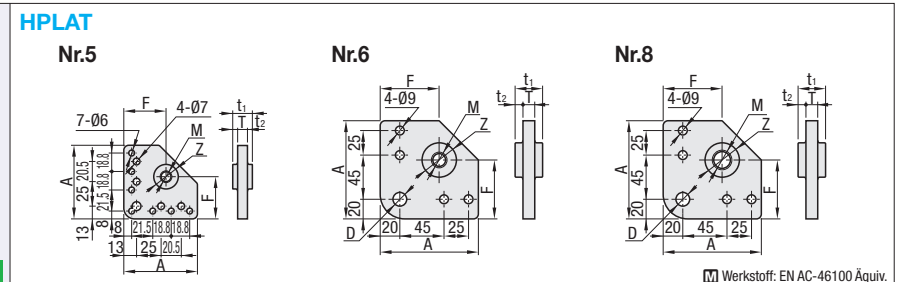
Ordering Example: CPHAL10



## Montageplatten für Geräterollen und Nivellierbefestigungen



RoHS10



M Werkstoff: EN AC-46100 Äquiv.

Teile-nummer	Ausführung	Nr.	Prof. (Einfache Nut)	A	T	M	Z	D	F	t1	t2	Gewicht (g)	Stückpreis 1-8 Stk.	Mengen-Rabatt 9-20
	6	40 Vierkant	100	12	16	35	14	60	28	8	281			
	8	40 Vierkant	100	12	20	35	14	60	28	8	273			

Ordering Example: HPLAT6