

# Kunststoff-Rändelkopfschrauben/Kunststoff-Rändelhandräder mit Rändelung

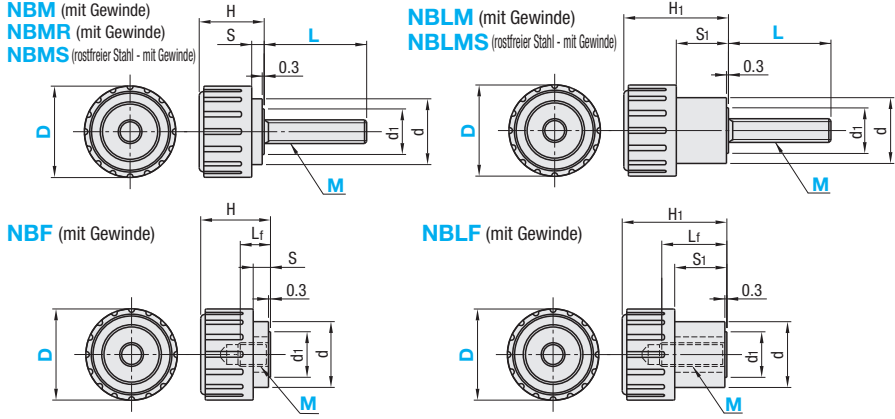
# Kunststoff-Rändelkopfschrauben/Kunststoff-Rändelkopfschrauben - großer Durchmesser Diamantschliff

## Kunststoff-Rändelkopfschrauben - Gerändelt



Ausführung		Form	Knopf	Schraube	
Standard	Abgesetzt			MWerkstoff	SOberflächenbehandlung
NBM	NBLM	Mit Gewinde	ABS	SWCH12A	Chromatiert (III-wertig)
NBMS	NBLMS			EN 1.4301 Äquiv. EN 1.4571 Äquiv.	-
NBF	NBLF			Messing (Einsatz)	-
NBMR	-	Mit Gewinde	Nylon 6	EN 1.0038 Äquiv.	Chromatiert (III-wertig)

Unter dem Kopf befindet sich eine Nase zur Entformung.



Teilenummer		L auswählen		Griff-farbe	Lf		H		S		d		d1		Bezugs-gewicht (g)		Stückpreis					
Ausführung	M (Regelge-winde) - D	NBM, NBLM	NBMS, NBLMS		NBF	NBLF	NBF	NBLF	NBF	NBLF	NBF	NBLF	NBF	NBLF	NBM	NBLM	NBMS	NBLMS	NBM	NBLM	NBMS	NBLMS
NBM NBMS NBF Abgesetzte Ausführung NBLM NBLMS NBLF	3-16	10	15	B (Schwarz)	5	10	12	16	2	6	11	9	10	5	10							
	4-16	10	15		6	15	14	20,5	4	9,5	15	10	15	6	15							
	5-16	10	15		9	16	18	27	6	15	19	10	19	9	19							
	5-20		15		6	15	14	20,5	4	9,5	15	19	15	6	15							
	5-25		20		9	16	18	27	6	15	19	10	19	9	19							
	6-20	10	15		6	15	14	20,5	4	9,5	15	19	15	6	15							
	6-25		15		9	16	18	27	6	15	19	10	19	9	19							
	6-32		20		9	16	18	27	6	15	19	10	19	9	19							
NBMR	8-32		25	W* (Weiß)	9	16	18	27	6	15	19	10	19	9	19							
	8-32		15		9	16	18	27	6	15	19	10	19	9	19							

\* Weiß ist nur verfügbar für NBM, NBF, NBLM und NBLF Die Standardfarbe ist Schwarz, sofern nicht wählbar.

## Knöpfe aus Polyamid (NBMR)

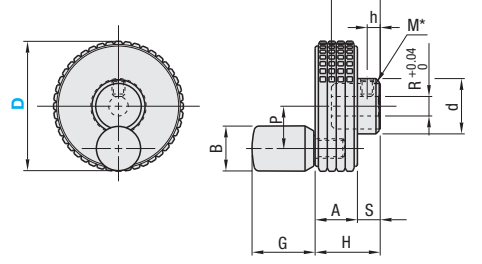
Teilenummer		L auswählen		Griff-farbe	H		S		d		d1		Bezugs-gewicht (g)		Stückpreis	
Ausführung	M (Regelge-winde) - D	NBM	NBLM		NBF	NBLF	NBF	NBLF	NBF	NBLF	NBF	NBLF	NBM	NBLM	NBMS	NBLMS
NBMR	5-20	10		B (Schwarz)	14	4	15	10	15				15			
	6-20		25		14	4	15	10	15				15			
	8-25	16	25		18	6	24	12	29							
	8-32		20		18	6	24	12	29							

Ordering	Teilenummer	-	L	-	Griff-farbe
Example	NBM3-16	-	15	-	B
	NBM5-20	-	20	-	W
	NBMR8-32	-	20	-	B

## Kunststoff-Rändelhandrad



### CHBK (drehbarer Handgriff)



### CHBKN (ohne Handgriff)

Teilenummer		L auswählen		Griff-farbe	H		S		d		d1		Bezugs-gewicht (g)		Stückpreis	
Ausführung	M (Regelge-winde) - D	NBM	NBLM		NBF	NBLF	NBF	NBLF	NBF	NBLF	NBF	NBLF	NBM	NBLM	NBMS	NBLMS
CHBK	5-20	10		B (Schwarz)	14	4	15	10	15				15			
	6-20		25		14	4	15	10	15				15			
	8-25	16	25		18	6	24	12	29							
	8-32		20		18	6	24	12	29							

\* Gewinde wird dem Einsatz beigelegt (Messing).

Teilenummer		L auswählen		Griff-farbe	H		S		d		d1		Bezugs-gewicht (g)		Stückpreis	
Ausführung	M (Regelge-winde) - D	NBM	NBLM		NBF	NBLF	NBF	NBLF	NBF	NBLF	NBF	NBLF	NBM	NBLM	NBMS	NBLMS
CHBK	40	20	13	7	18,5	6	15	4	13	13	18,5	6	4	30	22	
	50	25	17	8	20	6	19	5	17,5	13	18,5	6	4	30	22	
	63	29	20	9	23	8	22	6	22	14	20,8	6	4	30	22	
	80	36	24	12	28	12	27	6	30	16	23,8	6	4	30	22	

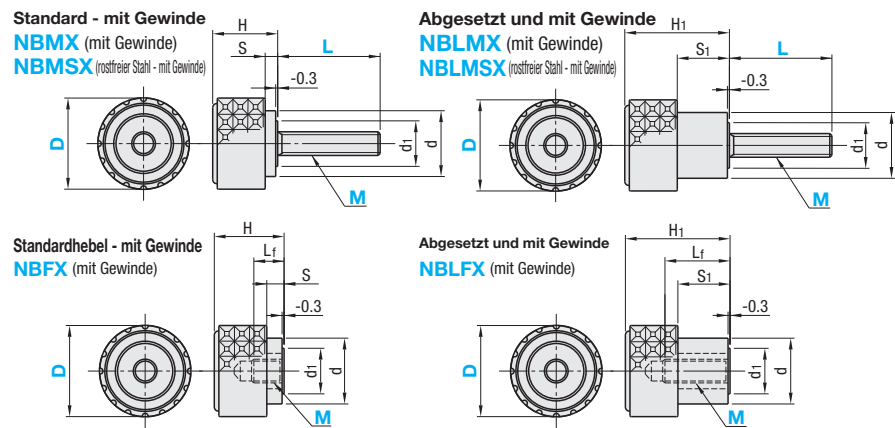
Ordering	Teilenummer
Example	CHBK40

## Kunststoff-Rändelkopfschrauben - Rautenausschlag



Ausführung		Form	Knopf	Schraube	
Standard	Abgesetzt			MWerkstoff	SOberflächenbehandlung
NBMX	NBLMX	Mit Gewinde	ABS	EN 1.0038 Äquiv.	Verchromt
NBMSX	NBLMSX			EN 1.4301 Äquiv.	-
NBLFX	NBLFSX			Messing (Einsatz)	-

Unter dem Kopf befindet sich eine Nase zur Entformung.



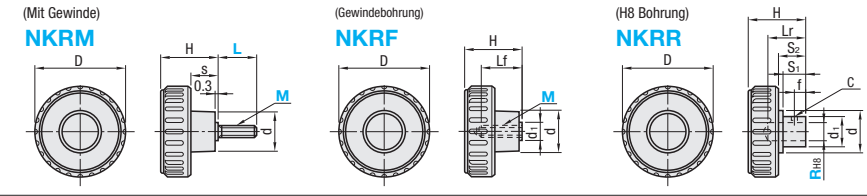
Teilenummer		L auswählen		Lf		H	H <sub>1</sub>	S	S <sub>1</sub>	d	d <sub>1</sub>	Bezugs-gewicht (g)			Stückpreis					
Ausführung	M (Regelge- winde) - D	NBMX, NBLMX NBMSX, NBLMSX	NBFX NBLFX	NBMX NBLMX NBMSX NBLMSX	NBMX							NBFX	NBLMX	NBLFX	NBMSX	NBLMS				
Standard NBMX NBMSX NBFX	3-16	10 15	5	10	12	16	2	6	11	9	10	5	10							
	4-16	10 15																		
	5-16	10 15 20																		
	5-20	15 20																		
Abgesetzte Ausführung NBLMX NBLMSX NBLFX	5-25	20 25	9	16	18	27	6	15	19	10	19	9	19							
	6-20	10 15 20	6	15	14	22	4	12	15		15	6	15							
	6-25	15 20 25	9	16	18	27	6	15	24	12	29	16	29							
	6-32	20 25																		
	8-32	15 25																		

## Kunststoff-Rändelkopfschrauben - großer Ø



Ausführung		Form	Knopf	Schraube	
Standard	Abgesetzt			MWerkstoff	SOberflächenbehandlung
NKRM	NKRF	Mit Gewinde	Nylon 6 (Matt schwarz)	EN 1.0038 Äquiv.	Chromatiert (III-wertig)
NKRF	NKRR			EN 1.0715 Äquiv.	Brüniert
NKRR	NKRR			EN 1.0038 Äquiv.	Brüniert

Unter dem Kopf befindet sich eine Nase zur Entformung.



### Mit Gewinde, Gewindebohrung

Teilenummer		L auswählen		Lf	D	H	S	d	d1	Gewicht (g)		Stückpreis	
Ausführung	M (Regelgewinde)	NKRM	NKRF	NKRM						NKRF	NKRM	NKRF	
Mit Gewinde NKRM Mit Gewinde NKRF	5	10 16 20	10	32	22	10	15	9	13-15	15			
	6	10 16 20 25	15	40	25	11	17	10	20-22	17			
	8	16 20 25	18	50	30	13.5	20	12	36-40	27			
	10		20	63	35	15	23	16	78-90	55			

Teilenummer		D	Lr	H	S1	S2	d	d1	C	f	Masse (g)	Stückpreis
Ausführung	RH8											
H8 Bohrung NKRR	8	40	15	25	9	11	19	14	2.8	7	31	
	10	50	19	32	13	15.5	22	17	2.8	8	48	
	12	63	23	40	17	20	26	21	3.8	10	89	

	Ordering	Teilenummer	-	L
	Example	NBMX3-16	-	10
		NKRM8	-	16
		NKRR12		

Ordering	Teilenummer
Example	NKRM3-16
	NKRM8
	NKRR12