


Konfigurierbare Platten - EN AW-7xxxer Duraluminium

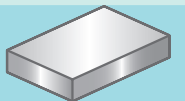
EN AW-7075 Äquiv. (Al-Zn-Mg-Aluminiumlegierung)

Preisliste



6-Oberfläche gefräst

Konfigurierbare Platten - Titan



6-Oberfläche gefräst

(Bsp.) Für L-PPFQM-1000-700-10.5

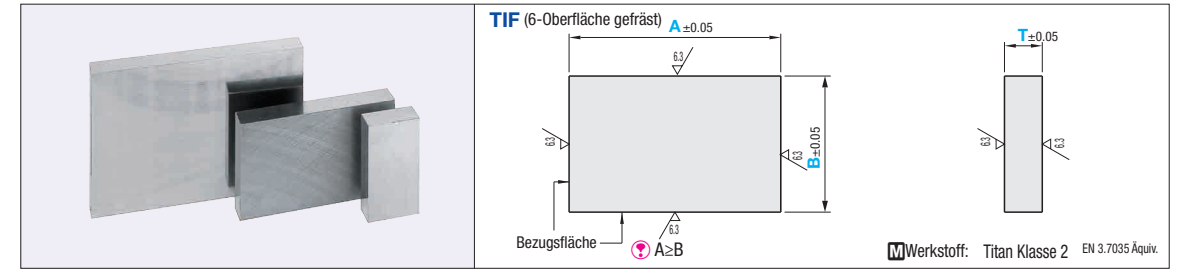
Maß A x Fläche Stückpreis = Preis

Groß L-PPF (6-Oberfläche gefräst)

Teilenummer	A	B	T	3-4.5	5-7.5	8-9.5	10-11.5	12-14.5	15-17.5	18-19.5	20-21.5	22-24.5	25-29.5	30-34.5	35-39.5	40-50			
	250 - 350	20-30																	
	350.5 - 500																		
	500.5 - 1000																		
	1000.5 - 1200																		
	1200.5 - 1400																		
	1400.5 - 1600																		
	250.5 - 350	30.5-50																	
	350.5 - 500																		
	500.5 - 1000																		
	1000.5 - 1300																		
	1300.5 - 1600																		
	1600.5 - 2000																		
	2000.5 - 2400																		
	500.5 - 1000	50.5-100																	
	1000.5 - 1300																		
	1300.5 - 1600																		
	1600.5 - 2000																		
	2000.5 - 2400																		
	500.5 - 1000	100.5-145																	
	1000.5 - 1200																		
	1200.5 - 1400																		
	1400.5 - 1600																		
	500.5 - 1000			145.5-200															
	1000.5 - 1200																		
	1200.5 - 1400																		
	1400.5 - 1600																		
	500.5 - 1000	200.5-250																	
	1000.5 - 1200																		
	1200.5 - 1400																		
	1400.5 - 1600																		
	500.5 - 1000			250.5-300															
	1000.5 - 1200																		
	1200.5 - 1400																		
	1400.5 - 1600																		
	300.5 - 400	300.5-350																	
	400.5 - 500																		
	500.5 - 1000																		
	1000.5 - 1200																		
	1200.5 - 1400																		
	1400.5 - 1600	350.5-400																	
	350.5 - 500																		
	500.5 - 1000																		
	1000.5 - 1200																		
	1200.5 - 1400																		
	1400.5 - 1600	400.5-450																	
	400.5 - 500																		
	500.5 - 1000																		
	1000.5 - 1200																		
	1200.5 - 1400																		
	1400.5 - 1600	450.5-500																	
	450.5 - 500																		
	500.5 - 1000																		
	1000.5 - 1200																		
	1200.5 - 1400																		
	1400.5 - 1600	500.5-550																	
	450.5 - 500																		
	500.5 - 1000																		
	1000.5 - 1200																		
	1200.5 - 1400																		
	1400.5 - 1600	550.5-600																	
	550.5 - 1000																		
	1000.5 - 1200																		
	1200.5 - 1400																		
	1400.5 - 1600			600.5-650															
	600.5 - 1000																		
	1000.5 - 1200																		
	1200.5 - 1400																		
	1400.5 - 1600	650.5-700																	
	650.5 - 1000																		
	1000.5 - 1200																		
	1200.5 - 1400																		
	1400.5 - 1600			700.5-800															
	700.5 - 1000																		
	1000.5 - 1200																		
	1200.5 - 1400																		
	1400.5 - 1600																		

L-PPF

Größen größer als Plattendicke 50 und Präzisionstoleranz sind nur auf der Webseite Material Shop 24 verfügbar. Bzgl. Einzelheiten siehe S. 1697.



Teilenummer	0.1mm Schritte		
	A	B	T
TIF	10-300	6-300	2-28

Präzisionsstandards (max. Wert)	
Parallelität (pro 100mm)	max. 0.02
Ebenheit (pro 100mm)	max. 0.02
Rechtwinkligkeit der Bezugsfläche (pro 100mm)	max. 0.02
Fasung am Umfang	C0.1 Feine Fase



Ordering Example: Teilenummer - A - B - T
TIF - 255.3 - 221.1 - 18.9

A	B	T	2-2.9	3-3.9	4-4.9	5-5.9	6-7.9	8-9.9	10-14.9	15-19.9	20-24.9	25-28			
10 - 50	6-7.9														
50.1 - 100															
100.1 - 150															
150.1 - 200															
200.1 - 250															
250.1 - 300															
10 - 50	8-15														
50.1 - 100															
100.1 - 150															
150.1 - 200															
200.1 - 250															
250.1 - 300															
15.1 - 50	15.1-20														
50.1 - 100															
100.1 - 150															
150.1 - 200															
200.1 - 250															
250.1 - 300															
20.1 - 50	20.1-25														
50.1 - 100															
100.1 - 150															
150.1 - 200															
200.1 - 250															
250.1 - 300															
25.1 - 50	25.1-35														
50.1 - 100															
100.1 - 150															
150.1 - 200															
200.1 - 250															
250.1 - 300															
35.1 - 50	35.1-50														
50.1 - 100															
100.1 - 150															
150.1 - 200															
200.1 - 250															
250.1 - 300															
75.1 - 100	75.1-100														
100.1 - 150															
150.1 - 200															
200.1 - 250															
250.1 - 300															
100.1 - 150	100.1-150														
150.1 - 200															
200.1 - 250															
250.1 - 300															
150.1 - 200			150.1-200												
200.1 - 250															
250.1 - 300															
200.1 - 250	200.1-250														
250.1 - 300															
200.1 - 250			200.1-250												
250.1 - 300															
200.1 - 250					200.1-250										
250.1 - 300															
200.1 - 250	200.1-2														