

Stahlständer, geschweißt  
-Formstahl, tiefe, breite Ausführung-


Price Reduction  
20%

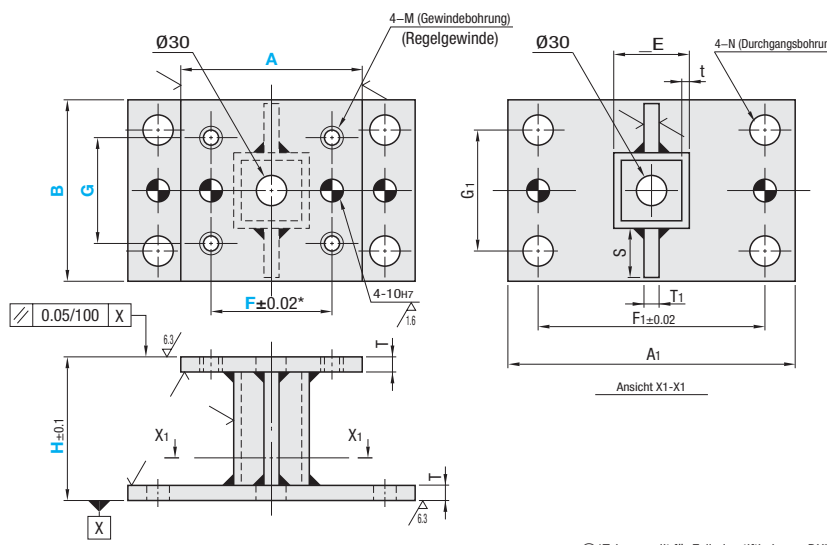
CAD-Daten

Eigenschaften: Die Ausführung mit breiter Bodenfläche ermöglicht leichtes Arbeiten mit Schrauben und Zylinderstiftbohrungen auf der Bodenplatte, da die Werkzeuge nicht mit der oberen Platte zusammentreffen.

RoHS

Ausführung	Werkstoff	Oberflächenbehandlung
YSCTW	1.0038/	-
YSTW	S235JR	Brüniert
YSMTW		Chemisch vernickelt





25 / (✓ 6.3 / 1.6 /)

\*Toleranz gilt für Zylinderstiftbohrung DH7.

Teilenummer		B	H Auswahl	1mm-Schritte		Vorgefertigtes Maß									
Ausführung	A			G	F	A <sub>1</sub>	T	T <sub>1</sub>	E	t	S	F <sub>1</sub>	G <sub>1</sub>	M	N
YSCTW (Ohne Oberflächenbehandlung)	100	100	100 150 200 250 300	30~80	70~80	170	10	9	50	3.2	22	150	80	M10	11
		120		30~100							32		100		
		150		30~130							44		130		
YSTW (Brüniert)	125	120		30~100	95~100	75	4.5	19	240	100					
	YSMTW (Chemisch vernickelt)	150		150	35~120			95~120		32	120	M12	14		
200		200		35~170	120~170	260	14	12	100	44	160				

Bestellbeispiel

Teilenummer - B - H - G - F

YSTW125 - B120 - H200 - G100 - F100

Lieferzeit

10 Arbeitstage

Preis

Mengenrabatt (Abgerundet auf einen Cent.) S.87

Stückz.	1-9	10-19
Rabatt	€ Stückpreis	5%


Bei noch größeren Bestellmengen Preis bitte gesondert anfragen.

A	B	H	€ Stückpreis		
			YSCTW	YSTW	YSMTW
100	100	100			
		150 · 200			
		250 · 300			
	120	100			
		150 · 200			
		250 · 300			
125	120	100			
		150 · 200			
		250 · 300			
150	150	100			
		150 · 200			
		250 · 300			
200	200	100			
		150 · 200			
		250 · 300			

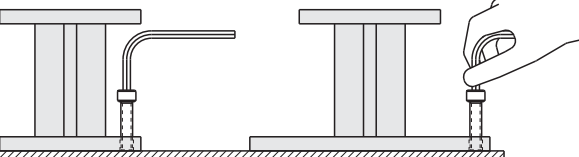
Optionen

Teilenummer - B - H - G - F - (HKC)

YSCTW150 - B150 - H250 - G100 - F120 - HKC

Option	Opt.-Nr.	Spez.	Aufpreis
	HKC	Änderung der Toleranz von Maß H auf H±0.05. Bestellnr. HKC	15,00

ex Beispiel



Standardausführung  
Anstoßen der Werkzeuge erschwert Festziehen.

Tiefe, breite Ausführung  
Mit tiefer, breiter Ausführung wird das Festziehen erleichtert.


Stahlständer, geschweißt  
-Plattenform-

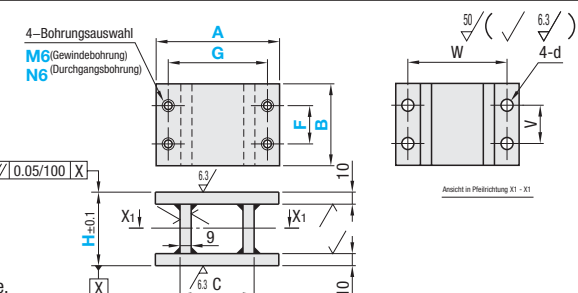
CAD-Daten

Eigenschaften: Höhe und Abstand der Befestigungsbohrung sind in 1-mm-Schritten wählbar.

RoHS

Ausführung	Werkstoff	Oberflächenbehandlung
YSSP	1.0038/	-
YSBP	S235JR	Brüniert
YSMP		Chemisch vernickelt
YSFP	1.4301/	-
	X5CrNi18-10	





Die Artikel 1.0038/S235JR verfügen über sandgestrahlte Bereiche.

Teilenummer		B	1mm-Schritte			Bohrungsauswahl	C	V	W	D
Ausführung	A		H	F	G					
YSSP (Ohne Oberflächenbehandlung)	100	50	50~200	15≤F≤B-20	80	M6 (Gewindebohrung)  N6 (Ø6.5 Durchgangsbohrung)	50	30	80	6.5
		60						40		
		70						50		
		80						60		
		100						80		
YSBP (Brüniert)	120	50			90~100		9			
		60						30		
		70						40		
		80						50		
		100						60		
YSMP (Chemisch vernickelt)	150	120			105~130		130			
		50						30		
		60						40		
		70						50		
		80						60		
YSFP (Edelstahl)	200	100			130~180		120			
		120						30		
		150						40		
		200						50		
								60		
	70	170	11							
	80									
	100									
	120									
	150									
	170									

Bestellbeispiel

Teilenummer - B - H - F - G - Bohrungsart

YSSP100 - B100 - H150 - F75 - G80 - M6

YSSP200 - B150 - H200 - F100 - G150 - N6

Lieferzeit

10 Arbeitstage

Express B

5,00 EUR/ Stück

S.88

Preis

Mengenrabatt (Abgerundet auf einen Cent.) S.87

Stückz.	1-19	20-49
Rabatt	€ Stückpreis	5%

Bei noch größeren Bestellmengen bitte gesondert anfragen.

Teilenummer		A	B	€ Stückpreis											
Ausführung				YSSP	YSBP	YSMP	YSFP								
YSSP	100	100	50	H50-100	H101-150	H151-200	H50-100	H101-150	H151-200	H50-100	H101-150	H151-200	H50-100	H101-150	H151-200
			60												
			70												
			80												
			100												
			120												
YSBP	120	120	50												
			60												
			70												
			80												
			100												
			120												
YSMP	150	150	50												
			60												
			70												
			80												
			100												
			120												
YSFP	200	200	50												
			60												
			70												
			80												
			100												
			120												

Optionen

Teilenummer - B - H - (HNC)

YSBP200 - B150 - H200 - HNC

Option

Opt.-Nr.

HNC

Spez.

Ausschluss der oberen Montagebohrungen (M6 oder N6).  
Bestellnr. HNC  
Maße F und G und Bohrungsarten müssen nicht festgelegt werden.

Aufpreis

-5,00