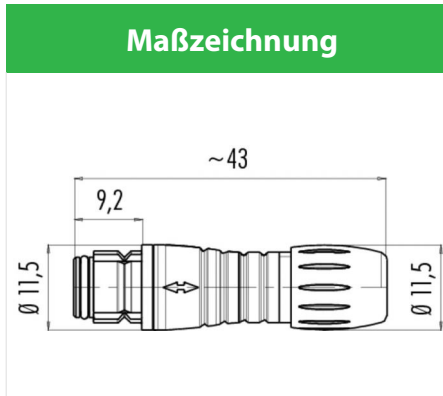
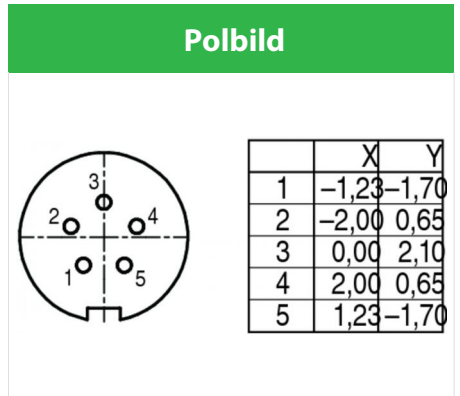


Bezeichnung **Polzahl: 5, Kabeldose, rot**

Bereich **Snap-in IP67, Subminiatur Serien 620 MED**

Bestellnummer **99 9214 450 05**

Abbildung

Maßzeichnung

Polbild


Die Einzelteildarstellung finden Sie auf der nachfolgenden Seite.

Technische Daten
Allgemeine Kennwerte

Steckverbinder-Bauform	Kabeldose
Steckverbinder Verriegelung	schnapp
Anschlußquerschnitt (mm)	0,25 mm ²
Anschlußquerschnitt (AWG)	24
Kabeldurchlass	3,0 - 5,0 mm
Obere Grenztemperatur	85 °C
Untere Grenztemperatur	-25 °C

Elektrische Kennwerte

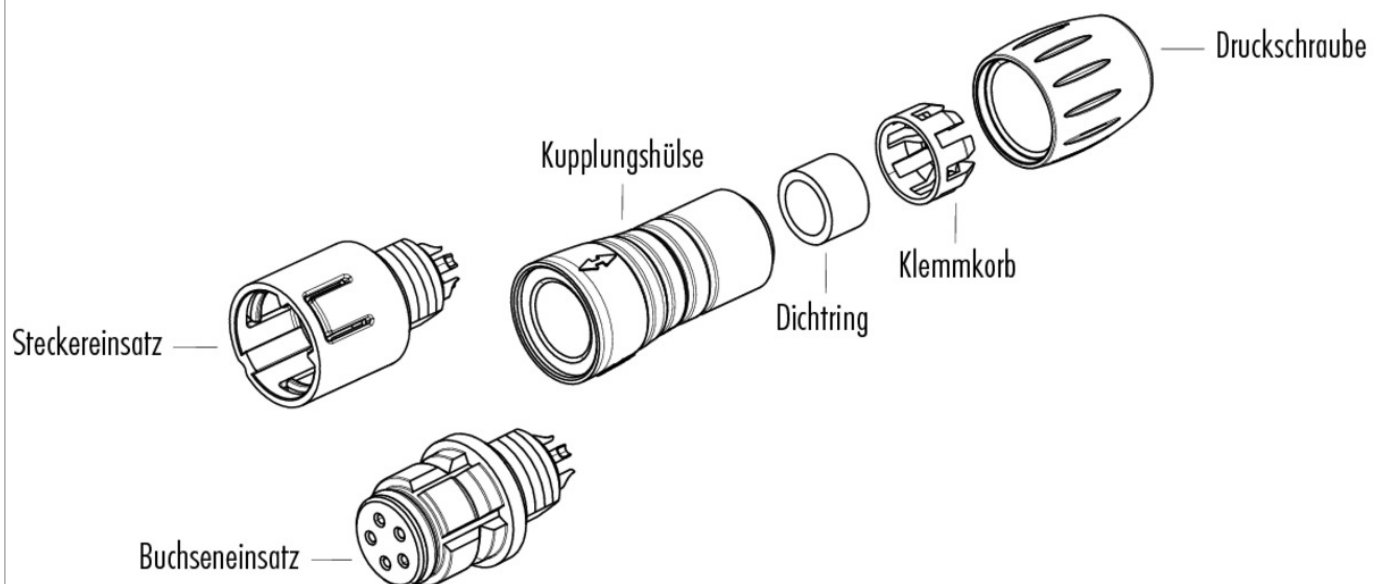
Bemessungsstrom (40°C)	2 A
Bemessungsspannung	63 V
Bemessungs-Stoßspannung	800 V
Verschmutzungsgrad	2
Überspannungskategorie	II
Isolierstoffgruppe	II
Durchgangswiderstand	≤ 3 mΩ
Isolationswiderstand	≥ 10 ¹⁰ Ω
EMV-Tauglichkeit	nicht schirmbar
Schutzart	IP67

Werkstoffe

Material Kontakt	CuSn (Bronze)
Kontaktoberfläche	Au (Gold)
Material Kontaktkörper	PA (UL 94 V-0)

Bezeichnung	Polzahl: 5, Kabeldose, rot
Bereich	Snap-in IP67, Subminiatur Serien 620 MED
Bestellnummer	99 9214 450 05

Einzelteildarstellung



Bezeichnung	Polzahl: 5, Kabeldose, rot
Bereich	Snap-in IP67, Subminiatur Serien 620 MED
Bestellnummer	99 9214 450 05

Sicherheitshinweise

Die Steckverbinder sind für Einsatzbereiche im Anlagen-, Steuerungs- und Elektrogerätebau entwickelt worden. Die Überprüfung, ob die Steckverbinder auch in anderen Einsatzgebieten verwendet werden können, obliegt dem Anwender.

Steckverbinder mit der Schutzart IP 67 und IP 68 sind nicht für die Verwendung unter Wasser geeignet. Beim Einsatz im Freien müssen die Steckverbinder gesondert gegen Korrosion geschützt werden. Weitere Infos zu den IP Schutzarten siehe im Bereich Downloadcenter „Technische Informationen“