



Hauptmerkmale

Produktsreihe	TeSys D
Baureihe	TeSys
Produktname	TeSys D
Produkt oder Komponententyp	Schütz
Kurzbezeichnung des Geräts	LC1D
Anwendung des Schützes	Motorsteuerung Widerstandslast
Nutzungskategorie	AC-1 AC-3 AC-4
Beschreibung der Pole	3P
Zus. des Polkontakts	3 NO
Betriebsbemessungsspannung Ue	<= 300 V DC für Hauptstromkreis <= 690 V AC 25...400 Hz für Hauptstromkreis
Nennbetriebsstrom Ie	18 A (<= 60 °C) bei <= 440 V AC AC-3 für Hauptstromkreis 32 A (<= 60 °C) bei <= 440 V AC AC-1 für Hauptstromkreis
Motorleistung (kW)	10 kW bei 500 V AC 50/60 Hz AC-3 10 kW bei 660...690 V AC 50/60 Hz AC-3 4 kW bei 220...230 V AC 50/60 Hz AC-3 7,5 kW bei 380...400 V AC 50/60 Hz AC-3 9 kW bei 415...440 V AC 50/60 Hz AC-3 4 kW bei 400 V AC 50/60 Hz AC-4
Motorleistung (HP)	1 hp bei 115 V AC 50/60 Hz für 1 Phase Motor 3 hp bei 230/240 V AC 50/60 Hz für 1 Phase Motor 5 hp bei 200/208 V AC 50/60 Hz für 3 Phasen Motor 5 hp bei 230/240 V AC 50/60 Hz für 3 Phasen Motor 10 hp bei 460/480 V AC 50/60 Hz für 3 Phasen Motor 15 hp bei 575/600 V AC 50/60 Hz für 3 Phasen Motor
Steuerstromkreis-Typ	DC Standard
Steuerkreisspannung	24 V DC
Aufbau der Hilfskontakte	1 S + 1 Ö

Bemessungsstoßspannungsfestigkeit [Uimp]	6 kV entspricht IEC 60947
Überspannungskategorie	III
Konventioneller thermischer Strom in freier Luft (Ith)	32 A bei ≤ 60 °C für Hauptstromkreis 10 A bei ≤ 60 °C für Signalschaltkreis
Irms Nenneinschaltleistung	300 A bei 440 V für Hauptstromkreis entspricht IEC 60947 140 A AC für Signalschaltkreis entspricht IEC 60947-5-1 250 A DC für Signalschaltkreis entspricht IEC 60947-5-1
Nenn-Unterbrechungskapazität	300 A bei 440 V für Hauptstromkreis entspricht IEC 60947
Nennkurzzeitstrom Icw	145 A ≤ 40 °C 10 s Hauptstromkreis 240 A ≤ 40 °C 1 s Hauptstromkreis 40 A ≤ 40 °C 10 min. Hauptstromkreis 84 A ≤ 40 °C 1 min. Hauptstromkreis 100 A 1 s Signalschaltkreis 120 A 500 ms Signalschaltkreis 140 A 100 ms Signalschaltkreis
Zugehörige Absicherung	35 A gG bei ≤ 690 V Koordination Typ 2 für Hauptstromkreis 50 A gG bei ≤ 690 V Koordination Typ 1 für Hauptstromkreis 10 A gG für Signalschaltkreis entspricht IEC 60947-5-1
Mittlere Impedanz	2.5 MOhm bei 50 Hz - Ith 32 A für Hauptstromkreis
Nennisolationsspannung Ui	600 V für Hauptstromkreis Zertifizierungen CSA 600 V für Hauptstromkreis Zertifizierungen UL 690 V für Hauptstromkreis entspricht IEC 60947-4-1 690 V für Signalschaltkreis entspricht IEC 60947-1 600 V für Signalschaltkreis Zertifizierungen CSA 600 V für Signalschaltkreis Zertifizierungen UL
Elektrische Lebensdauer	1.65 Mcycles 18 A AC-3 bei Ue ≤ 440 V 1 Mcycles 32 A AC-1 bei Ue ≤ 440 V
Verlustleistung je Pol	0.8 W AC-3 2.5 W AC-1
Schutzabdeckung	Mit
Montagehalterung	Platte Schiene
Standards	CSA C22.2 No 14 EN 60947-4-1 EN 60947-5-1 IEC 60947-4-1 IEC 60947-5-1 UL 508
Produktzertifizierungen	BV CCC CSA DNV GL GOST LROS (Lloyds register of shipping) RINA UL
Anschlüsse - Klemmen	Steuerkreis : Klemmen mit Schraubklemmung 2 Kabel 1...2,5 mm² - Kabelfestigkeit: flexibel - mit Kabelende Hauptstromkreis : Klemmen mit Schraubklemmung 1 Kabel 1-6 mm² - Kabelfestigkeit: flexibel - mit Kabelende Steuerkreis : Klemmen mit Schraubklemmung 1 Kabel 1-4 mm² - Kabelfestigkeit: flexibel - ohne Kabelende Steuerkreis : Klemmen mit Schraubklemmung 2 Kabel 1-4 mm² - Kabelfestigkeit: flexibel - ohne Kabelende Steuerkreis : Klemmen mit Schraubklemmung 1 Kabel 1-4 mm² - Kabelfestigkeit: flexibel - mit Kabelende Steuerkreis : Klemmen mit Schraubklemmung 1 Kabel 1-4 mm² - Kabelfestigkeit: starr - ohne Kabelende Steuerkreis : Klemmen mit Schraubklemmung 2 Kabel 1-4 mm² - Kabelfestigkeit: starr - ohne Kabelende Hauptstromkreis : Klemmen mit Schraubklemmung 1 Kabel 1,5-6 mm² - Kabelfestigkeit: flexibel - ohne Kabelende Hauptstromkreis : Klemmen mit Schraubklemmung 2 Kabel 1,5-6 mm² - Kabelfestigkeit: flexibel - ohne Kabelende Hauptstromkreis : Klemmen mit Schraubklemmung 2 Kabel 1-4 mm² - Kabelfestigkeit: flexibel - mit Kabelende

Hauptstromkreis : Klemmen mit Schraubklemmung 1 Kabel 1,5-6 mm² - Kabelfestigkeit: starr - ohne Kabelende
Hauptstromkreis : Klemmen mit Schraubklemmung 2 Kabel 1,5-6 mm² - Kabelfestigkeit: starr - ohne Kabelende

Anzugsmoment	Hauptstromkreis : 1.7 Nm - auf Klemmen mit Schraubklemmung - mit Schraubendreher Flach Ø 6 Hauptstromkreis : 1.7 Nm - auf Klemmen mit Schraubklemmung - mit Schraubendreher Kreuz Nr. 2 Steuerkreis : 1.7 Nm - auf Klemmen mit Schraubklemmung - mit Schraubendreher Flach Ø 6 Steuerkreis : 1.7 Nm - auf Klemmen mit Schraubklemmung - mit Schraubendreher Kreuz Nr. 2
Ansprechzeit	53.55...72.45 ms Schließung 16...24 ms Öffnung
Sicherheitslevel	B10d = 1369863 Zyklen Schütz mit Nennlast entspricht EN/ISO 13849-1 B10d = 20000000 Zyklen Schütz mit mechanischer Last entspricht EN/ISO 13849-1
Mechanische Lebensdauer	30 Mcycles
Betriebsrate	3600 cyc/h bei ≤ 60 °C




Zusatzmerkmale

Spulentechnologie	Mit integraler Unterdrückungseinheit
Steuerkreisspannungsgrenzen	0.1...0.25 Uc Abfall bei 60 °C, DC 0.7...1.25 Uc betriebsbereit bei 60 °C, DC
Zeitkonstante	28 ms
Anzugsleistung in W	5.4 W bei 20 °C
Halteleistungsaufnahme in W	5.4 W bei 20 °C
Ausführung der Hilfskontakte	Typ mechanisch verbunden (1 S + 1 Ö) entspricht IEC 60947-5-1 Typ Spiegelkontakt (1 NC) entspricht IEC 60947-4-1
Anzeige Schaltkreisfrequenz	25 ... 400 Hz
Minimaler Schaltstrom	5 mA für Signalschaltkreis
Minimale Schaltspannung	17 V für Signalschaltkreis
Nicht überlappende Zeit	1.5 ms bei Ansteuerung zwischen Schließer- und Öffnerkontakt 1.5 ms bei Aberregung zwischen Schließer- und Öffnerkontakt
Isolationswiderstand	> 10 MOhm für Signalschaltkreis
Kontaktkompatibilität	M4
Kompatibilitätscode	LC1D
Motorleistungsbereich AC-3	7...11 kW 380...440 V 3 Phasen 7...11 kW 480...500 V 3 Phasen 4...6 kW 200...240 V 3 Phasen
Typ des Motorstarters	Direktstarter
Schützspulenspannung	24 V DC Standard

Montage

Schutzart (IP)	IP20 Stirnfläche entspricht IEC 60529
Schutzbehandlung	TH entspricht IEC 60068-2-30
Verschmutzungsgrad	3
Umgebungstemperatur bei Betrieb	-5...60 °C
Umgebungstemperatur bei Lagerung	-60...80 °C
Geräte-Umgebungstemperatur	-40...70 °C bei Uc
Aufstellungshöhe	3000 m ohne Lastminderung nach Temperatur
Feuer Beständigkeit	850 °C entspricht IEC 60695-2-1
Flammenfestigkeit	V1 entspricht UL 94
Mechanische Festigkeit	Vibrationen Schütz geöffnet 2 g, 5 ... 300 Hz Vibrationen Schütz geschlossen 4 g, 5 ... 300 Hz Erschütterungen Schütz geöffnet 10 Gn for 11 ms Erschütterungen Schütz geschlossen 15 g für 11 ms
Höhe	77 mm
Breite	45 mm
Tiefe	95 mm
Produktgewicht	0,49 kg

Nachhaltigkeit

Grad der Umweltverträglichkeit	Green-Premium-Produkt
ROHS	Konform - seit 0627 - Schneider-Electric-Konformitätserklärung  Schneider-Electric-Konformitätserklärung
REACH	Produkt beinhaltet besorgniserregende Stoffe (SVHC) nicht über dem Schwellwert Produkt beinhaltet besorgniserregende Stoffe (SVHC) nicht über dem Schwellwert
Umgebungsbedingungen Produkt	Verfügbar  Produktökobilanz
Entsorgungshinweise	Verfügbar  Entsorgungshandbuch

Vertragliche Gewährleistung

Periode	18 Monate
---------	-----------