

Kontaktzahlen

6-64



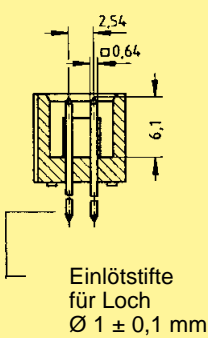
Low-profile Messerleisten mit geraden Einlötanschlüssen

Bezeichnung Kontakt-zahlen Bestell-Nummer Maßzeichnung Maße in mm

Messerleiste mit geraden Einlötstiften
Länge: 2,9 mm

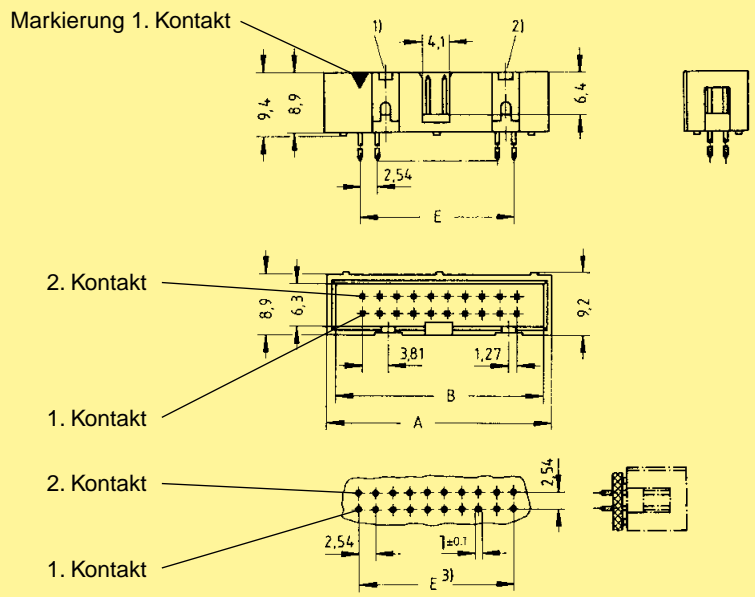
6	09 18 506	└ 324
10	09 18 510	└ 324
14	09 18 514	└ 324
16	09 18 516	└ 324
20	09 18 520	└ 324
26	09 18 526	└ 324
30	09 18 530	└ 324
34	09 18 534	└ 324
40	09 18 540	└ 324
50	09 18 550	└ 324
60	09 18 560	└ 324
64	09 18 564	└ 324

Kontakt-zahlen	A	B	E
6	15,2	12,78	2,54 x 2 = 5,08
10	20,3	17,86	2,54 x 4 = 10,16
14	25,4	22,94	2,54 x 6 = 15,24
16	27,9	25,48	2,54 x 7 = 17,78
20	33,0	30,56	2,54 x 9 = 22,86
26	40,6	38,18	2,54 x 12 = 30,48
30	45,72	43,26	2,54 x 14 = 35,56
34	50,8	48,34	2,54 x 16 = 40,64
40	58,4	55,96	2,54 x 19 = 48,26
50	71,3	68,66	2,54 x 24 = 60,96
60	84,0	81,36	2,54 x 29 = 73,66
64	89,1	86,44	2,54 x 31 = 78,74

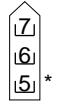


Messerleiste mit geraden Einlötstiften
Länge: 4,5 mm

6	09 18 506	└ 322*
10	09 18 510	└ 322*
14	09 18 514	└ 322*
16	09 18 516	└ 322*
20	09 18 520	└ 322*
26	09 18 526	└ 322*
30	09 18 530	└ 322*
34	09 18 534	└ 322*
40	09 18 540	└ 322*
50	09 18 550	└ 322*
60	09 18 560	└ 322*
64	09 18 564	└ 322*



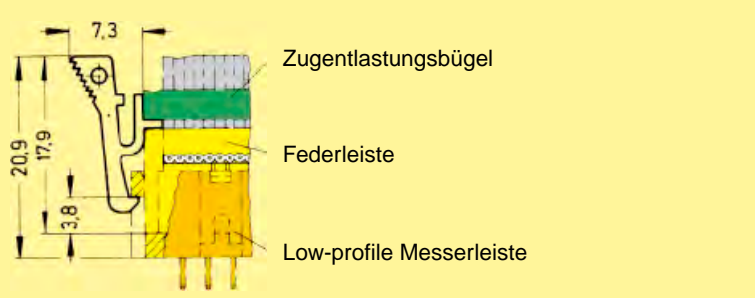
Bitte ergänzen Sie für die Anforderungsstufe 3
Bitte ergänzen Sie für die Anforderungsstufe 2
S4 = 0,76 µm (30 µinch) Au oder entsprechend PdNi



Bezeichnung Bestell-Nummer Maßzeichnung Maße in mm

Rasthebel für Federleisten mit Zugentlastungsbügel
nur in Verbindung mit low-profile Messerleisten

09 18 000 9905⁴⁾



Wenn die zusätzliche Sicherheit einer Verrastung auf engstem Raum gefordert ist, können diese Rasthebel an der Federleiste montiert werden.

* Keine Lagerhaltung
¹⁾ Polarisierungsschlitz entfällt bei 6-, 10- oder 14-poliger Messerleiste
²⁾ Polarisierungsschlitz entfällt bei 6-poliger Messerleiste
³⁾ Zulässige Abweichung beliebiger Teile zueinander: ± 0,1
⁴⁾ Je Federleiste 2 Stück bestellen

SEK