





Leitungsschutzschalter 230/400V 10kA, 1-polig, C, 16A für
Bahnanwendungen






Ausführung	
Produkt-Markenname	SENTRON
Produkt-Bezeichnung	Leitungsschutzschalter
Ausführung des Produkts	für Bahnanwendungen
Allgemeine technische Daten	
Polzahl	1
Polzahl / Anmerkung	1P
Auslösecharakteristikkategorie	C
Leistungsschalter / Grundtyp	5SY4
mechanische Lebensdauer (Schaltspiele) / typisch	20 000
Überspannungskategorie	3
Spannung	
Spannungsart	AC/DC
Isolationsspannung	
<ul style="list-style-type: none"> • bei Einphasen-Betrieb / bei AC / Bemessungswert 	250 V
<ul style="list-style-type: none"> • bei Mehrphasen-Betrieb / bei AC / Bemessungswert 	440 V

Versorgungsspannung	
Versorgungsspannung / bei AC / Bemessungswert	400 V
Versorgungsspannungsfrequenz	
• Bemessungswert	50/60 Hz
Schutzart und Schutzklasse	
Schutzart IP	IP20, mit angeschlossenen Leitern
Energiebegrenzungsklasse	3
Schaltvermögen	
Schaltvermögen Strom	
• bei DC / gemäß IEC 60947-2 / Bemessungswert	15 kA
• gemäß EN 60898 / Bemessungswert	10 kA
• gemäß IEC 60947-2 / Bemessungswert	20 kA
Verlustleistung	
Verlustleistung [W] / bei Bemessungswert Strom / bei AC / bei warmem Betriebszustand / je Pol	1,6 W
Strom	
Bemessungsstrom I _n / IEC, DIN/VDE / bei 40 Cel	15,04 A
Strom / bei AC / Bemessungswert	16 A
Eignung zum Einsatz	Maschinenbau / Industrie
Produktdetails	
Produktausstattung / Berührungsschutz	Ja
Produktbestandteil	
• Kombiklemme oben	Ja
• Kombiklemme unten	Ja
Produkteigenschaft	
• Eigenschaften für Hauptschalter nach EN 60204-1	Ja
• halogenfrei	Ja
• plombierbar	Ja
• siliconfrei	Ja
Produkterweiterung / einbaubar / Zusatzeinrichtungen	Ja
Produktfunktion	
Produktfunktion / mitschaltender Neutralleiter	Nein
Kurzschluss	
Ausschaltvermögen Kurzschlussstrom (I _{cn})	
• bei AC / gemäß UL 1077 und CSA C22.2 No.235	5 kA
Anzahl	

Anzahl der Testzyklen / für Umweltprüfung / gemäß IEC 60068-2-30	6
Anschlüsse	
anschließbarer Leiterquerschnitt / mehrdrähtig	
• minimal	0,75 mm ²
• maximal	35 mm ²
anschließbarer Leiterquerschnitt / eindräftig	
• minimal	0,75 mm ²
• maximal	35 mm ²
AWG-Nummer / als kodierter anschließbarer Leiterquerschnitt	
• minimal	14
• maximal	4
Anzugsdrehmoment [lbf·in] / bei Schraubanschluss	
• minimal	22 lbf·in
• maximal	26 lbf·in
Anzugsdrehmoment / bei Schraubanschluss	
• minimal	2,5 N·m
• maximal	3 N·m
Position / des Netzanschlusskabels	beliebig
Mechanischer Aufbau	
Höhe	90 mm
Breite	18 mm
Tiefe	76 mm
Einbaulage	beliebig
Einbautiefe	70 mm
Anzahl der Breiten-Teilungseinheiten	1
Befestigungsart	Schnellbefestigungssystem
Nettogewicht	157 g
Umgebungsbedingungen	
Verschmutzungsgrad	3
Einfluss der Umgebungstemperatur	max. 95% Feuchte
Schwingfestigkeit / gemäß IEC 60068-2-6	50m/s ² bei 25 bis 150Hz und 60m/s ² bei 35Hz (4sec)
Umgebungstemperatur	
• minimal	-40 °C
• maximal	70 °C
• während Lagerung / minimal	-40 °C
• während Lagerung / maximal	75 °C
Approbationen Zertifikate	
Referenzkennzeichen / gemäß DIN EN 61346-2	F

allgemeine Produktzulassung			Konformitätserklärung	Prüfbescheinigungen
 CCC	 VDE	 RCM	Sonstige	 EG-Konf.

Prüfbescheinigungen	Schiffbau	sonstiges	Railway
spezielle Prüfbescheinigungen	 ABS	 BUREAU VERITAS	 LRS
		Sonstige	Bestätigungen

Weitere Informationen

Information- and Downloadcenter (Kataloge, Broschüren,...)

<http://www.siemens.de/lowvoltage/kataloge>

Industry Mall (Online-Bestellsystem)

<https://mall.industry.siemens.com/mall/de/de/Catalog/product?mlfb=5SY4116-7KK11>

Service&Support (Handbücher, Betriebsanleitungen, Zertifikate, Kennlinien, FAQs,...)

<https://support.industry.siemens.com/cs/ww/de/ps/5SY4116-7KK11>

Bilddatenbank (Produktfotos, 2D-Maßzeichnungen, 3D-Modelle, Geräteschaltpläne, ...)

http://www.automation.siemens.com/bilddb/cax_de.aspx?mlfb=5SY4116-7KK11

CAX-Online-Generator

<http://www.siemens.com/cax>

Ausschreibungstexte (Leistungsverzeichnisse)

<http://www.siemens.de/ausschreibungstexte>

