

Hilfsschütz, 44E, DIN EN 50011, 4 NO + 4 NC, Schraubanschluss  
DC-Betätigung DC 60V



Abbildung ähnlich

### Allgemeine technische Daten:

Baugröße des Schützes	0
Umgebungstemperatur während Betrieb	-25 ... +55 °C
Schutzart IP frontseitig	IP20
Referenzkennzeichen gemäß DIN 40719 erweitert gemäß IEC 204-2 gemäß IEC 750	K
Referenzkennzeichen gemäß DIN EN 61346-2	K
Referenzkennzeichen gemäß IEC 81346-2:2009	K

### Steuerstromkreis/ Ansteuerung:

Spannungsart der Speisespannung	DC
Speisespannung	
<ul style="list-style-type: none"> <li>• bei DC</li> <li>— Bemessungswert</li> </ul>	60 V

### Hilfsstromkreis:

Betriebsstrom bei AC-15	
<ul style="list-style-type: none"> <li>• bei 230 V Bemessungswert</li> <li>• bei 400 V Bemessungswert</li> </ul>	10 A 6 A

<b>Kennzahl und Kennbuchstabe für Schaltglieder</b>	44 E
<b>Anzahl der Öffner für Hilfskontakte</b>	4
• nacheilend schaltend	0
• verzögert schaltend	0
• überschneidend schaltend	0
<b>Anzahl der Schließer für Hilfskontakte</b>	4
• verzögert schaltend	0
• voreilend schaltend	0
• überschneidend schaltend	0
<b>Anzahl der Wechsler für Hilfskontakte</b>	0



#### Anschlüsse/ Klemmen:

<b>Ausführung des elektrischen Anschlusses für Hilfs- und Steuerstromkreis</b>	Schraubanschluss
--	------------------

#### Mechanische Daten:

<b>Befestigungsart</b>	Schraub- und Schnappbefestigung auf Hutschiene 35 mm nach DIN EN 50022
<b>Breite</b>	45 mm
<b>Höhe</b>	78 mm
<b>Tiefe</b>	135 mm

#### Approbationen/Zertifikate

<b>allgemeine Produktzulassung</b>	<b>funktionale Sicherheit/Maschinensicherheit</b>	<b>Konformitätserklärung</b>
 CCC  CSA  UL  EAC	<a href="#">Baumusterbescheinigung</a>	 EG-Konf.

<b>Prüfbescheinigungen</b>	<b>Schiffbau</b>	<b>sonstiges</b>
<a href="#">spezielle Prüfbescheinigungen</a> <a href="#">Typprüfbescheinigung/Werkszeugnis</a> <a href="#">Sonstige</a>	 GL	<a href="#">Umweltbestätigung</a> <a href="#">Sonstige</a>

<b>sonstiges</b>
<a href="#">Bestätigungen</a>

## Sicherheitsrelevante Kenngrößen:

<b>Berührungsschutz gegen elektrischen Schlag</b>	fingersicher
B10-Wert bei hoher Anforderungsrate gemäß SN 31920	1 000 000
• Anmerkung	bei $0,3 \times I_e$
<b>T1-Wert für Proof-Test Intervall oder Gebrauchsdauer gemäß IEC 61508</b>	20 y

## Weitere Informationen

### Information- and Downloadcenter (Kataloge, Broschüren,...)

<http://www.siemens.de/industrial-controls/catalogs>

### Industry Mall (Online-Bestellsystem)

<https://mall.industry.siemens.com/mall/de/de/Catalog/product?mfb=3TH4244-0BE4>

### CAX-Online-Generator

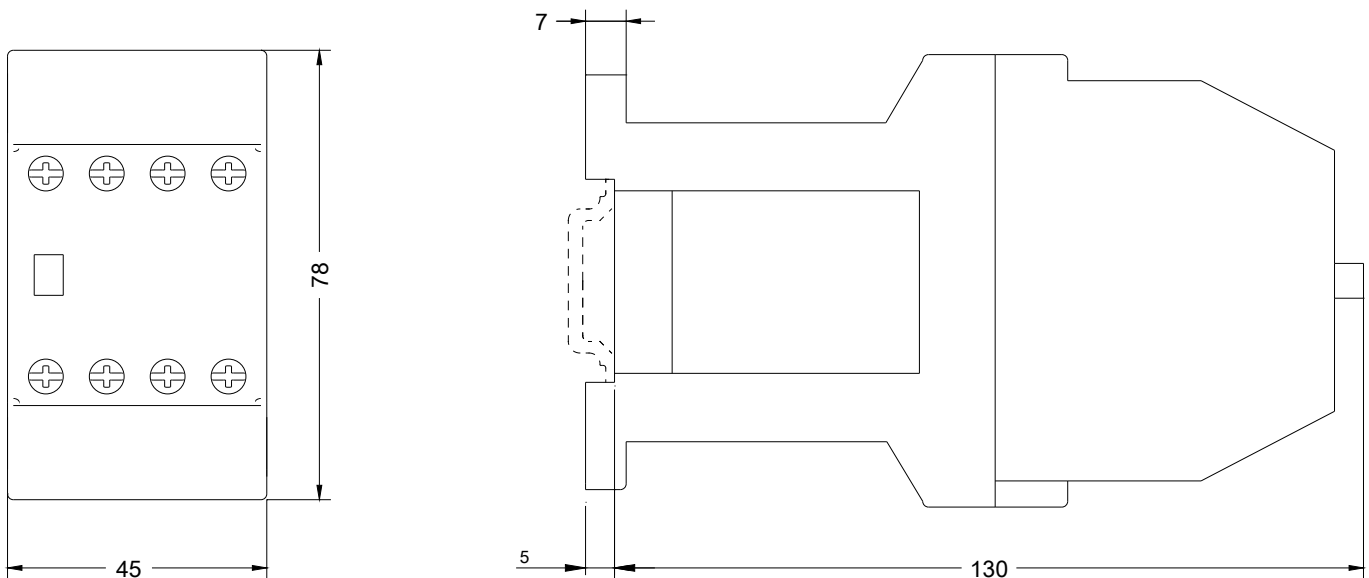
<http://support.automation.siemens.com/WW/CAXorder/default.aspx?lang=de&mfb=3TH4244-0BE4>

### Service&Support (Handbücher, Betriebsanleitungen, Zertifikate, Kennlinien, FAQs,...)

<https://support.industry.siemens.com/cs/ww/de/ps/3TH4244-0BE4>

### Bilddatenbank (Produktfotos, 2D-Maßzeichnungen, 3D-Modelle, Geräteschaltpläne, EPLAN Makros, ...)

[http://www.automation.siemens.com/bilddb/cax\\_de.aspx?mfb=3TH4244-0BE4&lang=de](http://www.automation.siemens.com/bilddb/cax_de.aspx?mfb=3TH4244-0BE4&lang=de)



letzte Änderung:

12.07.2018