

Hilfsschütz, 73E, DIN EN 50011, 7 NO + 3 NC, Schraubanschluss, AC-Betätigung, AC 120V 60Hz/AC 110V 50Hz




Abbildung ähnlich

Allgemeine technische Daten:

Baugröße des Schützes	0
Umgebungstemperatur während Betrieb	-25 ... +55 °C
Schutzart IP frontseitig	IP20
Referenzkennzeichen gemäß DIN 40719 erweitert gemäß IEC 204-2 gemäß IEC 750	K
Referenzkennzeichen gemäß DIN EN 61346-2	K
Referenzkennzeichen gemäß IEC 81346-2:2009	K

Steuerstromkreis/ Ansteuerung:

Spannungsart der Speisespannung	AC
Speisespannungsfrequenz	
<ul style="list-style-type: none"> • 1 Bemessungswert • 2 Bemessungswert 	<p>50 Hz</p> <p>60 Hz</p>
Speisespannung	
<ul style="list-style-type: none"> • bei AC <ul style="list-style-type: none"> — bei 50 Hz — Bemessungswert 	110 V

— bei 60 Hz
— Bemessungswert

120 V

Hilfsstromkreis:

Betriebsstrom bei AC-15	
• bei 230 V Bemessungswert	10 A
• bei 400 V Bemessungswert	6 A
Kennzahl und Kennbuchstabe für Schaltglieder	73 E
Anzahl der Öffner für Hilfskontakte	3
• nacheilend schaltend	0
• verzögert schaltend	0
• überschneidend schaltend	0
Anzahl der Schließer für Hilfskontakte	7
• verzögert schaltend	0
• voreilend schaltend	0
• überschneidend schaltend	0
Anzahl der Wechsler für Hilfskontakte	0

Anschlüsse/ Klemmen:

Ausführung des elektrischen Anschlusses für Hilfs- und Steuerstromkreis	Schraubanschluss
--	------------------

Mechanische Daten:

Befestigungsart	Schraub- und Schnappbefestigung auf Hutschiene 35 mm nach DIN EN 50022
Breite	55 mm
Höhe	78 mm
Tiefe	102 mm

Approbationen/Zertifikate

allgemeine Produktzulassung	funktionale Sicherheit/Maschinensicherheit	Konformitätserklärung
-----------------------------	--	-----------------------



[Baumusterbescheinigung](#)



Prüfbescheinigungen	Schiffbau	sonstiges
---------------------	-----------	-----------

[Typprüfbescheinigung/Werkszeugnis](#)

[spezielle Prüfbescheinigungen](#)

[Sonstige](#)



[Umweltbestätigung](#)

[Sonstige](#)

GL

sonstiges

[Bestätigungen](#)

Sicherheitsrelevante Kenngrößen:

Berührungsschutz gegen elektrischen Schlag	fingersicher
B10-Wert bei hoher Anforderungsrate gemäß SN 31920	1 000 000
• Anmerkung	bei 0,3 x Ie
T1-Wert für Proof-Test Intervall oder Gebrauchsdauer gemäß IEC 61508	20 y

Weitere Informationen

Information- and Downloadcenter (Kataloge, Broschüren,...)

<http://www.siemens.de/industrial-controls/catalogs>

Industry Mall (Online-Bestellsystem)

<https://mall.industry.siemens.com/mall/de/de/Catalog/product?mlfb=3TH4373-0AK6>

CAX-Online-Generator

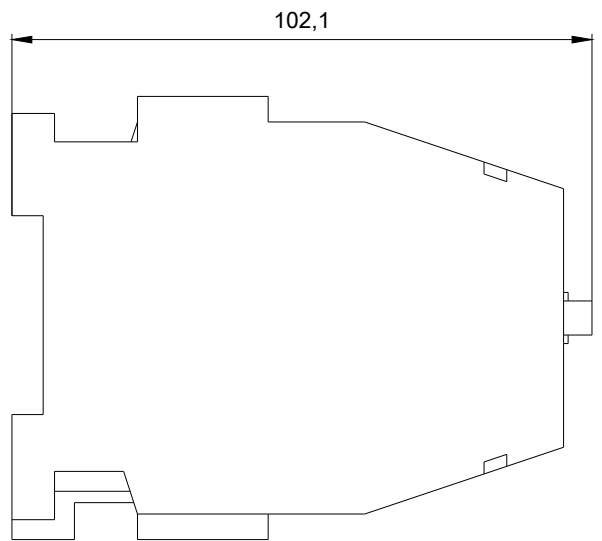
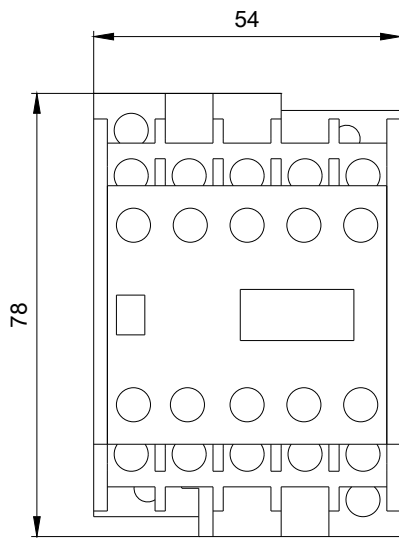
<http://support.automation.siemens.com/WW/CAXorder/default.aspx?lang=de&mlfb=3TH4373-0AK6>

Service&Support (Handbücher, Betriebsanleitungen, Zertifikate, Kennlinien, FAQs,...)

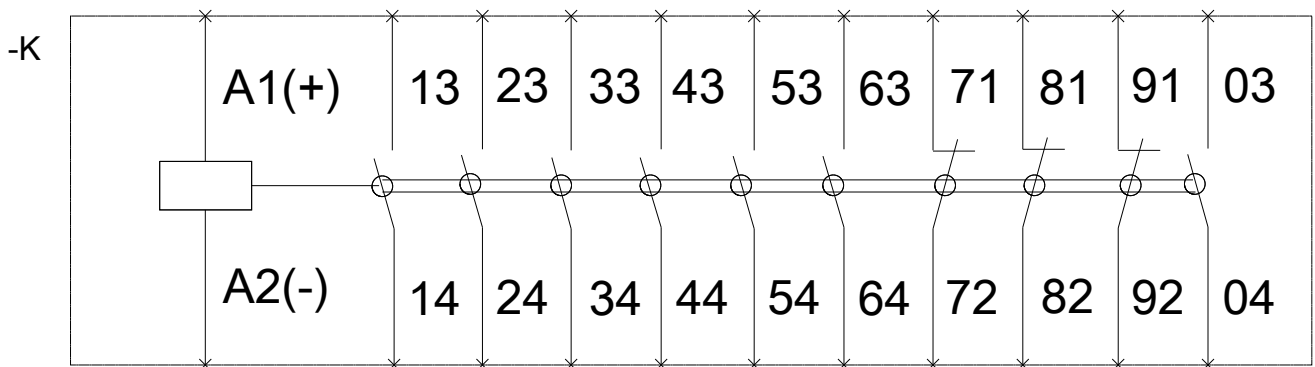
<https://support.industry.siemens.com/cs/ww/de/ps/3TH4373-0AK6>

Bilddatenbank (Produktfotos, 2D-Maßzeichnungen, 3D-Modelle, Geräteschaltpläne, EPLAN Makros, ...)

http://www.automation.siemens.com/bilddb/cax_de.aspx?mlfb=3TH4373-0AK6&lang=de



W9.4444: 3TH43
W9.2917: 3TH43



letzte Änderung:

12.07.2018