



SENTRON, Sicherungslasttrennschalter 3NP1, 3-polig, NH2, 400 A, für Sammelschienensystem Rittal 60mm, Flachanschluss, Sicherungsüberwachung: elektronisch EFM20, Abdeckebene 32/70mm

Ausführung	
Produkt-Markenname	SENTRON
Produkt-Bezeichnung	Sicherungslasttrennschalter 3NP1
Ausführung des Produkts	Abdeckebene 32/70 mm
Ausführung der Sammelschiene	Sammelschienenendicke 5 oder 10 mm
Ausführung der Sicherungsüberwachung	elektronisch EFM20
Ausführung des Betätigungselements	Deckelgriff
Ausführung des Lastschalters / Leistenform	Nein
Ausführung des Schaltantriebs / Motorantrieb	Nein

Allgemeine technische Daten	
Polzahl	3
Bauart des Geräts	für Sammelschienensystem Rittal 60mm
Baugröße der Trennlasche	2 und 1
Baugröße des Sicherungseinsatzes	NH1, NH2
Dauerstrom / bei 35 °C / Bemessungswert	400 A
Durchlassstrom / bei geschlossenem Schalter / maximal zulässig	40 kA
Durchlasswert I**2t, max. / 500 V	2 150 000 A²·s
Leistungsfaktor	

• bei AC-22 B	0,65
• bei AC-23 B	0,35
• bei kapazitiver Last	-0,25
Leistungsschalter / Grundtyp	3NP11
mechanische Lebensdauer (Schaltspiele) / typisch	1 000
Sicherungssystem	NH-Sicherung

Spannung

Isolationsspannung / Bemessungswert	690 V
Leistungsfaktor / bei AC-21 B	0,95
Stoßspannungsfestigkeit / Bemessungswert	8 kV

Schutzart und Schutzklasse

Schutzart IP <ul style="list-style-type: none"> • bei geschlossenem Schalter / mit Blende oder Kabelschuhabdeckung • bei geschlossenem Schalter / ohne Blende oder Kabelschuhabdeckung • frontseitig • offen 	IP40 IP30 IP40 IP20
--	------------------------------

Strom

Dauerstrom <ul style="list-style-type: none"> • Bemessungswert • bei 40 °C / Bemessungswert • bei 45 °C / Bemessungswert • bei 50 °C / Bemessungswert • bei 55 °C / Bemessungswert 	400 A 400 A 392 A 372 A 356 A
Durchlassstrom / bei zügigem Einschalten / maximal zulässig	40 kA
Durchlassstrom / I _c / maximal zulässig <ul style="list-style-type: none"> • 400 V • 500V 	40 000 A 40 000 A
Durchlasswert I ² t, max. / 400 V	2 150 000 A ² ·s

Hauptstromkreis

Betriebsspannung <ul style="list-style-type: none"> • bei AC / Bemessungswert / minimal • bei AC / Bemessungswert / maximal 	230 V 690 V
Betriebsstrom / bei kapazitiver Last <ul style="list-style-type: none"> • bei 400 V / maximal • bei 500 V / maximal 	72 A 55 A

Hilfsstromkreis

Anzahl der Wechsler / für Hilfskontakte	0
Anzahl der Öffner / für Hilfskontakte	0

Anzahl der Schließer / für Hilfskontakte	0
Eignung	
Eignung zur Verwendung	
• Hauptschalter	Nein
• Lasttrennschalter	Ja
• NOT-AUS-Schalter	Nein
• Sicherheitsschalter	Ja
• Wartungs-/Reparaturschalter	Ja
Produktdetails	
Produktausstattung / Verriegelung	Ja
Produktbestandteil	
• Auslöstmelder	Ja
• Phasenausfallüberwachung	Ja
• Unterspannungsauslöser	Nein
• Unterspannungsauslöser mit voreilendem Kontakt	Nein
Produkteigenschaft / plombierbar	Ja
Produkterweiterung	
• Hilfsschalter	Ja
• optional	
— Abschließbarkeit	Ja
— Motorantrieb	Nein
— Spannungsauslöser	Nein
Produktfunktion	
Produktfunktion	
• Sicherungsüberwachung	Ja
• Überspannungsschutzüberwachung	Ja
Kurzschluss	
bedingter Kurzschlussstrom (I _q)	
• Bemessungswert	80 kA
• bei AC / bei 500 V / bei zügigem Einschalten / Bemessungswert	80 kA
• bei AC / bei 690 V / bei zügigem Einschalten / Bemessungswert	50 kA
• bei geschlossenem Schalter / bei AC / bei 500 V / Bemessungswert	100 kA
• bei geschlossenem Schalter / bei AC / bei 690 V / Bemessungswert	100 kA
Anschlüsse	
Anordnung des elektrischen Anschlusses / für Hauptstromkreis	sonstige

anschließbarer Leiterquerschnitt / für Hauptkontakte	
• eindrätig oder mehrdrätig / minimal	25 mm ²
• eindrätig oder mehrdrätig / maximal	240 mm ²
• mehrdrätig / minimal	25 mm ²
• mehrdrätig / maximal	240 mm ²
Anzugsdrehmoment / bei Schraubanschluss	
• minimal	10 N·m
• maximal	12 N·m
Ausführung des elektrischen Anschlusses / für Hauptstromkreis	Schienenanschluss

Mechanischer Aufbau




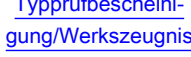

Höhe	306 mm
Breite	209,4 mm
Tiefe	184,6 mm
Einbaulage	horizontal/vertikal
Befestigungsart	Sammelschiene
Befestigungsart	
• Bodenmontage	Nein
• Frontmontage	Nein
• Frontmontage mit 4-Loch Befestigung	Nein
• Frontmontage mit Zentralbefestigung	Nein
• Schienen-Montage	Ja
Schienenmittenabstand	60 mm
Nettogewicht	4,9 kg

Umgebungsbedingungen

Verschmutzungsgrad	2
Umgebungstemperatur	
• während Betrieb / minimal	-25 °C
• während Betrieb / maximal	55 °C
• während Lagerung / minimal	-50 °C
• während Lagerung / maximal	80 °C

Approbationen Zertifikate

Referenzkennzeichen	
• gemäß DIN EN 61346-2	Q
• gemäß IEC 81346-2:2009	Q

allgemeine Produktzulassung		Konformitätserklärung	Prüfbescheinigungen	Schiffbau
				
CCC	VDE	EG-Konf.		LRS

[Sonstige](#)

[Typprüfbescheinigung/Werkszeugnis](#)

Weitere Informationen

Information- and Downloadcenter (Kataloge, Broschüren,...)

<http://www.siemens.de/lowvoltage/kataloge>

Industry Mall (Online-Bestellsystem)

<https://mall.industry.siemens.com/mall/de/de/Catalog/product?mlfb=3NP1153-1JC13>

Service&Support (Handbücher, Betriebsanleitungen, Zertifikate, Kennlinien, FAQs,...)

<https://support.industry.siemens.com/cs/ww/de/ps/3NP1153-1JC13>

Bilddatenbank (Produktfotos, 2D-Maßzeichnungen, 3D-Modelle, Geräteschaltpläne, ...)

http://www.automation.siemens.com/bilddb/cax_de.aspx?mlfb=3NP1153-1JC13

CAX-Online-Generator

<http://www.siemens.com/cax>

Ausschreibungstexte (Leistungsverzeichnisse)

<http://www.siemens.de/ausschreibungstexte>

