

Leitungsschutzschalter Allstrom DC 220V AC 230/400V 10kA, 1-polig, C, 0.5A



Ausführung	
Produkt-Markename	SENTRON
Produkt-Bezeichnung	Leitungsschutzschalter
Allgemeine technische Daten	
Polzahl	1
Polzahl / Anmerkung	1P
Auslösecharakteristikkategorie	C
Leistungsschalter / Grundtyp	5SY5
mechanische Lebensdauer (Schaltspiele) / typisch	20 000
Überspannungskategorie	3
Spannung	
Spannungsart	AC/DC
Isolationsspannung	
<ul style="list-style-type: none"> • bei DC / Bemessungswert • bei Einphasen-Betrieb / bei AC / Bemessungswert • bei Mehrphasen-Betrieb / bei AC / Bemessungswert 	<p>250 V</p> <p>250 V</p> <p>440 V</p>

Versorgungsspannung	
Versorgungsspannung / bei AC / Bemessungswert	400 V
Versorgungsspannungsfrequenz	
<ul style="list-style-type: none"> Bemessungswert 	50/60 Hz
Schutzart und Schutzklasse	
Schutzart IP	IP20, mit angeschlossenen Leitern
Energiebegrenzungsklasse	3
Schaltvermögen	
Schaltvermögen Strom	
<ul style="list-style-type: none"> bei DC / gemäß IEC 60947-2 / Bemessungswert 	15 kA
<ul style="list-style-type: none"> gemäß EN 60898 / Bemessungswert 	10 kA
Verlustleistung	
Verlustleistung [W] / bei Bemessungswert Strom / bei AC / bei warmem Betriebszustand / je Pol	0,8 W
Strom	
Strom / bei AC / Bemessungswert	0,5 A
Eignung zum Einsatz	Allstrom
Produktdetails	
Produktausstattung / Berührungsschutz	Ja
Produktbestandteil	
<ul style="list-style-type: none"> Kombiklemme oben 	Ja
<ul style="list-style-type: none"> Kombiklemme unten 	Ja
Produkteigenschaft	
<ul style="list-style-type: none"> Eigenschaften für Hauptschalter nach EN 60204-1 	Ja
<ul style="list-style-type: none"> halogenfrei 	Ja
<ul style="list-style-type: none"> plombierbar 	Ja
<ul style="list-style-type: none"> silikonfrei 	Ja
Produkterweiterung / einbaubar / Zusatzeinrichtungen	Ja
Produktfunktion	
Produktfunktion / mitschaltender Neutralleiter	Nein
Kurzschluss	
Ausschaltvermögen Kurzschlussstrom (I _{cn})	
<ul style="list-style-type: none"> bei DC / gemäß EN 60898-2 	10 kA
Anzahl	
Anzahl der Testzyklen / für Umweltprüfung / gemäß IEC 60068-2-30	6

Anschlüsse

anschließbarer Leiterquerschnitt / mehrdrähtig	
• minimal	0,75 mm ²
• maximal	35 mm ²
anschließbarer Leiterquerschnitt	
• eindrätig	
— minimal	0,75 mm ²
— maximal	35 mm ²
• feindrätig / mit Aderendbearbeitung	
— minimal	0,75 mm ²
— maximal	25 mm ²
AWG-Nummer / als kodierter anschließbarer Leiterquerschnitt	
• minimal	14
• maximal	4
Anzugsdrehmoment [lbf·in] / bei Schraubanschluss	
• minimal	22 lbf·in
• maximal	26 lbf·in
Anzugsdrehmoment / bei Schraubanschluss	
• minimal	2,5 N·m
• maximal	3 N·m
Position / des Netzanschlusskabels	AC beliebig, DC Polarität beachten




Mechanischer Aufbau

Höhe	90 mm
Breite	18 mm
Tiefe	76 mm
Einbaulage	beliebig
Einbautiefe	70 mm
Anzahl der Breiten-Teilungseinheiten	1
Befestigungsart	Schnellbefestigungssystem
Nettogewicht	153 g

Umgebungsbedingungen

Verschmutzungsgrad	3
Einfluss der Umgebungstemperatur	max. 95% Feuchte
Schwingfestigkeit / gemäß IEC 60068-2-6	50m/s ² bei 25 bis 150Hz und 60m/s ² bei 35Hz (4sec)
Umgebungstemperatur	
• minimal	-25 °C
• maximal	55 °C
• während Lagerung / minimal	-40 °C
• während Lagerung / maximal	75 °C

Approbationen Zertifikate

allgemeine Produktzulassung		Konformitätserklärung	Prüfbescheinigungen	Railway
 CCC	 VDE	Sonstige	 EG-Konf.	Bestätigungen

Railway

[Schwingen / Scho-
cken](#)

Weitere Informationen

Information- and Downloadcenter (Kataloge, Broschüren,...)

<http://www.siemens.de/lowvoltage/kataloge>

Industry Mall (Online-Bestellsystem)

<https://mall.industry.siemens.com/mall/de/de/Catalog/product?mlfb=5SY5105-7>

Service&Support (Handbücher, Betriebsanleitungen, Zertifikate, Kennlinien, FAQs,...)

<https://support.industry.siemens.com/cs/ww/de/ps/5SY5105-7>

Bilddatenbank (Produktfotos, 2D-Maßzeichnungen, 3D-Modelle, Geräteschaltpläne, ...)

http://www.automation.siemens.com/bilddb/cax_de.aspx?mlfb=5SY5105-7

CAX-Online-Generator

<http://www.siemens.com/cax>

Ausschreibungstexte (Leistungsverzeichnisse)

<http://www.siemens.de/ausschreibungstexte>



