

Leitungsschutzschalter Allstrom DC 440V AC 400V 10kA, 2-polig, C, 1.6A



Ausführung

Produkt-Markename	SENTRON
Produkt-Bezeichnung	Leitungsschutzschalter

Allgemeine technische Daten

Polzahl	2
Polzahl / Anmerkung	2P
Auslösecharakteristikkategorie	C
Leistungsschalter / Grundtyp	5SY5
mechanische Lebensdauer (Schaltspiele) / typisch	20 000
Überspannungskategorie	3

Spannung

Spannungsart	AC/DC
Isolationsspannung	
<ul style="list-style-type: none"> • bei DC / Bemessungswert • bei Mehrphasen-Betrieb / bei AC / Bemessungswert 	<p>250 V</p> <p>440 V</p>

Versorgungsspannung

Versorgungsspannung / bei AC / Bemessungswert	400 V
---	-------

Versorgungsspannungsfrequenz	
• Bemessungswert	50/60 Hz
Schutzart und Schutzklasse	
Schutzart IP	IP20, mit angeschlossenen Leitern
Energiebegrenzungsklasse	3
Schaltvermögen	
Schaltvermögen Strom	
• bei DC / gemäß IEC 60947-2 / Bemessungswert	15 kA
• gemäß EN 60898 / Bemessungswert	10 kA
Verlustleistung	
Verlustleistung [W] / bei Bemessungswert Strom / bei AC / bei warmem Betriebszustand / je Pol	1,2 W
Strom	
Strom / bei AC / Bemessungswert	1,6 A
Eignung zum Einsatz	Allstrom
Produktdetails	
Produktausstattung / Berührungsschutz	Ja
Produktbestandteil	
• Kombiklemme oben	Ja
• Kombiklemme unten	Ja
Produkteigenschaft	
• Eigenschaften für Hauptschalter nach EN 60204-1	Ja
• halogenfrei	Ja
• plombierbar	Ja
• silikonfrei	Ja
Produkterweiterung / einbaubar / Zusatzeinrichtungen	Ja
Produktfunktion	
Produktfunktion / mitschaltender Neutralleiter	Nein
Kurzschluss	
Ausschaltvermögen Kurzschlussstrom (I _{cn})	
• bei DC / gemäß EN 60898-2	10 kA
Anzahl	
Anzahl der Testzyklen / für Umweltprüfung / gemäß IEC 60068-2-30	6
Anschlüsse	
anschließbarer Leiterquerschnitt / mehrdrähtig	
• minimal	0,75 mm ²

<ul style="list-style-type: none"> • maximal 	35 mm ²
anschließbarer Leiterquerschnitt	
<ul style="list-style-type: none"> • eindrätig <ul style="list-style-type: none"> — minimal — maximal • feindrätig / mit Aderendbearbeitung <ul style="list-style-type: none"> — minimal — maximal 	0,75 mm ² 35 mm ² 0,75 mm ² 25 mm ²
AWG-Nummer / als kodierter anschließbarer Leiterquerschnitt	
<ul style="list-style-type: none"> • minimal • maximal 	14 4
Anzugsdrehmoment [lbf·in] / bei Schraubanschluss	
<ul style="list-style-type: none"> • minimal • maximal 	22 lbf·in 26 lbf·in
Anzugsdrehmoment / bei Schraubanschluss	
<ul style="list-style-type: none"> • minimal • maximal 	2,5 N·m 3 N·m
Position / des Netzanschlusskabels	AC beliebig, DC Polarität beachten

Mechanischer Aufbau




Höhe	90 mm
Breite	36 mm
Tiefe	76 mm
Einbaulage	beliebig
Einbautiefe	70 mm
Anzahl der Breiten-Teilungseinheiten	2
Befestigungsart	Schnellbefestigungssystem
Nettogewicht	330 g

Umgebungsbedingungen

Verschmutzungsgrad	3
Einfluss der Umgebungstemperatur	max. 95% Feuchte
Schwingfestigkeit / gemäß IEC 60068-2-6	50m/s ² bei 25 bis 150Hz und 60m/s ² bei 35Hz (4sec)
Umgebungstemperatur	
<ul style="list-style-type: none"> • minimal • maximal • während Lagerung / minimal • während Lagerung / maximal 	-25 °C 55 °C -40 °C 75 °C

Approbationen Zertifikate

Referenzkennzeichen / gemäß DIN EN 61346-2	F
--	---

allgemeine Produktzulassung		Konformitätserklärung	Prüfbescheinigungen	Railway
 CCC	 VDE	Sonstige	 EG-Konf.	Bestätigungen

Railway

[Schwingen / Schocken](#)

Weitere Informationen

Information- and Downloadcenter (Kataloge, Broschüren,...)

<http://www.siemens.de/lowvoltage/kataloge>

Industry Mall (Online-Bestellsystem)

<https://mall.industry.siemens.com/mall/de/de/Catalog/product?mlfb=5SY5215-7>

Service&Support (Handbücher, Betriebsanleitungen, Zertifikate, Kennlinien, FAQs,...)

<https://support.industry.siemens.com/cs/ww/de/ps/5SY5215-7>

Bilddatenbank (Produktfotos, 2D-Maßzeichnungen, 3D-Modelle, Geräteschaltpläne, ...)

http://www.automation.siemens.com/bilddb/cax_de.aspx?mlfb=5SY5215-7

CAX-Online-Generator

<http://www.siemens.com/cax>

Ausschreibungstexte (Leistungsverzeichnisse)

<http://www.siemens.de/ausschreibungstexte>

