

Leitungsschutzschalter Allstrom DC 440V AC 400V 10kA, 2-polig, C, 16A



Ausführung	
Produkt-Markename	SENTRON
Produkt-Bezeichnung	Leitungsschutzschalter
Allgemeine technische Daten	
Polzahl	2
Polzahl / Anmerkung	2P
Auslösecharakteristikkategorie	C
Leistungsschalter / Grundtyp	5SY5
mechanische Lebensdauer (Schaltspiele) / typisch	20 000
Überspannungskategorie	3
Spannung	
Spannungsart	AC/DC
Isolationsspannung	
<ul style="list-style-type: none"> <li>• bei DC / Bemessungswert</li> <li>• bei Mehrphasen-Betrieb / bei AC / Bemessungswert</li> </ul>	250 V 440 V
Versorgungsspannung	
Versorgungsspannung / bei AC / Bemessungswert	400 V

Versorgungsspannungsfrequenz	
<ul style="list-style-type: none"> <li>• Bemessungswert</li> </ul>	50/60 Hz
<b>Schutzart und Schutzklasse</b>	
Schutzart IP	IP20, mit angeschlossenen Leitern
Energiebegrenzungsklasse	3
<b>Schaltvermögen</b>	
Schaltvermögen Strom	
<ul style="list-style-type: none"> <li>• bei DC / gemäß IEC 60947-2 / Bemessungswert</li> </ul>	15 kA
<ul style="list-style-type: none"> <li>• gemäß EN 60898 / Bemessungswert</li> </ul>	10 kA
<b>Verlustleistung</b>	
Verlustleistung [W] / bei Bemessungswert Strom / bei AC / bei warmem Betriebszustand / je Pol	1,6 W
<b>Strom</b>	
Strom / bei AC / Bemessungswert	16 A
Eignung zum Einsatz	Allstrom
<b>Produktdetails</b>	
Produktausstattung / Berührungsschutz	Ja
Produktbestandteil	
<ul style="list-style-type: none"> <li>• Kombiklemme oben</li> </ul>	Ja
<ul style="list-style-type: none"> <li>• Kombiklemme unten</li> </ul>	Ja
Produkteigenschaft	
<ul style="list-style-type: none"> <li>• Eigenschaften für Hauptschalter nach EN 60204-1</li> </ul>	Ja
<ul style="list-style-type: none"> <li>• halogenfrei</li> </ul>	Ja
<ul style="list-style-type: none"> <li>• plombierbar</li> </ul>	Ja
<ul style="list-style-type: none"> <li>• silikonfrei</li> </ul>	Ja
Produkterweiterung / einbaubar / Zusatzeinrichtungen	Ja
<b>Produktfunktion</b>	
Produktfunktion / mitschaltender Neutralleiter	Nein
<b>Kurzschluss</b>	
Ausschaltvermögen Kurzschlussstrom (Icn)	
<ul style="list-style-type: none"> <li>• bei DC / gemäß EN 60898-2</li> </ul>	10 kA
<b>Anzahl</b>	
Anzahl der Testzyklen / für Umweltprüfung / gemäß IEC 60068-2-30	6
<b>Anschlüsse</b>	
anschließbarer Leiterquerschnitt / mehrdrähtig	
<ul style="list-style-type: none"> <li>• minimal</li> </ul>	0,75 mm <sup>2</sup>

<ul style="list-style-type: none"> <li>• maximal</li> </ul>	35 mm <sup>2</sup>
<b>anschließbarer Leiterquerschnitt</b>	
<ul style="list-style-type: none"> <li>• eindrätig <ul style="list-style-type: none"> <li>— minimal</li> <li>— maximal</li> </ul> </li> <li>• feindrätig / mit Aderendbearbeitung <ul style="list-style-type: none"> <li>— minimal</li> <li>— maximal</li> </ul> </li> </ul>	0,75 mm <sup>2</sup> 35 mm <sup>2</sup> 0,75 mm <sup>2</sup> 25 mm <sup>2</sup>
AWG-Nummer / als kodierter anschließbarer Leiterquerschnitt	
<ul style="list-style-type: none"> <li>• minimal</li> <li>• maximal</li> </ul>	14 4
Anzugsdrehmoment [lbf·in] / bei Schraubanschluss	
<ul style="list-style-type: none"> <li>• minimal</li> <li>• maximal</li> </ul>	22 lbf·in 26 lbf·in
Anzugsdrehmoment / bei Schraubanschluss	
<ul style="list-style-type: none"> <li>• minimal</li> <li>• maximal</li> </ul>	2,5 N·m 3 N·m
Position / des Netzanschlusskabels	AC beliebig, DC Polarität beachten

### Mechanischer Aufbau




Höhe	90 mm
Breite	36 mm
Tiefe	76 mm
Einbaulage	beliebig
Einbautiefe	70 mm
Anzahl der Breiten-Teilungseinheiten	2
Befestigungsart	Schnellbefestigungssystem
Nettogewicht	315 g

### Umgebungsbedingungen

Verschmutzungsgrad	3
Einfluss der Umgebungstemperatur	max. 95% Feuchte
Schwingfestigkeit / gemäß IEC 60068-2-6	50m/s <sup>2</sup> bei 25 bis 150Hz und 60m/s <sup>2</sup> bei 35Hz (4sec)
Umgebungstemperatur	
<ul style="list-style-type: none"> <li>• minimal</li> <li>• maximal</li> <li>• während Lagerung / minimal</li> <li>• während Lagerung / maximal</li> </ul>	-25 °C 55 °C -40 °C 75 °C

### Approbationen Zertifikate

Referenzkennzeichen / gemäß DIN EN 61346-2	F
--	---

allgemeine Produktzulassung		Konformitätserklärung	Prüfbescheinigungen	Railway
 CCC	 VDE	<a href="#">Sonstige</a>	 EG-Konf.	<a href="#">Bestätigungen</a>

## Railway

[Schwingen /  
Schocken](#)

## Weitere Informationen

**Information- and Downloadcenter (Kataloge, Broschüren,...)**

<http://www.siemens.de/lowvoltage/kataloge>

**Industry Mall (Online-Bestellsystem)**

<https://mall.industry.siemens.com/mall/de/de/Catalog/product?mlfb=5SY5216-7>

**Service&Support (Handbücher, Betriebsanleitungen, Zertifikate, Kennlinien, FAQs,...)**

<https://support.industry.siemens.com/cs/ww/de/ps/5SY5216-7>

**Bilddatenbank (Produktfotos, 2D-Maßzeichnungen, 3D-Modelle, Geräteschaltpläne, ...)**

[http://www.automation.siemens.com/bilddb/cax\\_de.aspx?mlfb=5SY5216-7](http://www.automation.siemens.com/bilddb/cax_de.aspx?mlfb=5SY5216-7)

**CAX-Online-Generator**

<http://www.siemens.com/cax>

**Ausschreibungstexte (Leistungsverzeichnisse)**

<http://www.siemens.de/ausschreibungstexte>

