






Artikelnummer

Technische Daten		
Betriebsstrom Bemessungswert	A	6
Betriebsspannung Bemessungswert maximal	V	230
Schaltvermögen Wirkleistung	W	1 000
Schaltvermögen Strom	A	6
Anzahl der Schaltausgänge maximal		3
Eignung zur Verwendung Schalten von C-Last		Nein
Eignung zum Einsatz Mehrphasen-Betrieb		Nein
Befestigungsart		Einbauinstallation
Produkterweiterung einbaubar Zusatzeinrichtungen		Nein
Produktfunktion direkte Bedienung		Nein
Schutzart IP		IP20
Ausführung der Anzeige LED		Nein
Anzahl der Digitaleingänge		0
Busankopplung integriert		Ja

Approbationen/Zertifikate

allgemeine Produktzulassung	Konformitätserklärung	sonstiges
Sonstige 	  EG-Konf.	Umweltbestätigung

Weitere Informationen

Gamma-TD (Technische Dokumentation, ETS Produktdatenbank, Ausschreibungstexte)

<http://www.siemens.de/gamma-td?ssn=5WG1513-4DB23>

Gamma - Katalog

<http://www.siemens.de/gamma-katalog>

Bilddatenbank (Produktfotos, 2D-Maßzeichnungen, 3D-Modelle, Geräteschaltpläne, EPLAN Makros, ...)

http://www.automation.siemens.com/bilddb/cax_de.aspx?mlfb=5WG1513-4DB23&lang=de

Industry Mall (Online-Bestellsystem)

<https://mall.industry.siemens.com/mall/de/de/Catalog/product?mlfb=5WG1513-4DB23>

letzte Änderung:

06.06.2018